



# TRIBUNAL DE CONTAS DO ESTADO DO PARANÁ

Coordenadoria de Gestão Municipal - CGM

**PROCESSO Nº: 233520/18**

**ENTIDADE: MUNICÍPIO DE INÁCIO MARTINS**

**ASSUNTO: PRESTAÇÃO DE CONTAS DO EXERCÍCIO FINANCEIRO DE 2017**

**INSTRUÇÃO Nº: 1399/2018 - CGM - PRIMEIRO EXAME**

MUNICÍPIO DE INÁCIO MARTINS. Prestação de Contas do exercício de 2017. Primeiro Exame. Contas Regulares com Ressalva - Cabe aplicação de multa.

## SUMÁRIO DO ESCOPO DA ANÁLISE E INDICAÇÃO DAS OCORRÊNCIAS APONTADAS NESTA INSTRUÇÃO

DESCRIÇÃO DOS ITENS DE ANÁLISE	ITENS CONSTATADOS	ITENS NÃO CONSTATADOS
<b>CONTROLE INTERNO</b>		
Ausência de encaminhamento do Relatório do Controle Interno.		Nada Constatado
O Relatório do Controle Interno encaminhado não apresenta os conteúdos mínimos prescritos pelo Tribunal.		Nada Constatado
O Relatório do Controle Interno apresenta ocorrência de irregularidade passível de desaprovação da gestão.		Nada Constatado
<b>RESULTADO ORÇAMENTÁRIO/FINANCEIRO</b>		
Resultado orçamentário/financeiro de fontes não vinculadas a programas, convênios, operações de créditos e RPPS.		Nada Constatado
<b>ASPECTOS FINANCEIROS</b>		
Repasses de recursos financeiros ao Poder Legislativo Municipal acima do previsto constitucionalmente e/ou no orçamento.		Nada Constatado
Divergências nos registros de transferências constitucionais dos repasses de FPM, ICMS, IPVA e FUNDEB.		Nada Constatado
<b>RESULTADO PATRIMONIAL</b>		
Ausência de encaminhamento do Balanço Patrimonial emitido pela Contabilidade e/ou da respectiva publicação. Considera ainda a hipótese de a publicação não atender às especificações.		Nada Constatado
Divergências de saldos em quaisquer das classes ou grupos do Balanço Patrimonial emitido pelo Sistema de Contabilidade da Entidade e os dados enviados pelo SIMAM.		Nada Constatado
<b>AValiação DA APLICAÇÃO NO ENSINO BÁSICO MUNICIPAL</b>		
Falta de aplicação do índice mínimo de 25% em manutenção e desenvolvimento da educação básica municipal.		Nada Constatado
Falta de aplicação de no mínimo 60% dos recursos do FUNDEB na remuneração do magistério.		Nada Constatado
Falta de aplicação de no mínimo 95% dos recursos do FUNDEB no exercício da arrecadação. Saldo deixado de aplicar no primeiro trimestre		Nada Constatado



# TRIBUNAL DE CONTAS DO ESTADO DO PARANÁ

## Coordenadoria de Gestão Municipal - CGM

do exercício seguinte excede a 5%.		
<b>AVALIAÇÃO DA APLICAÇÃO EM AÇÕES DE SAÚDE MUNICIPAL</b>		
Falta de aplicação do índice mínimo de 15% em serviços e ações de saúde pública.		Nada Constatado
<b>GESTÃO DO REGIME PRÓPRIO DE PREVIDÊNCIA SOCIAL</b>		
Ausência de encaminhamento do Certificado de Regularidade Previdenciária – CRP, emitido pelo Ministério da Previdência Social vigente na data da prestação de contas.		Nada Constatado
Ausência de encaminhamento da Lei que formaliza a opção escolhida para equacionamento do déficit, sendo exemplos: o aumento da alíquota ou a criação de alíquota complementar.		Nada Constatado
Ausência de Pagamento de aportes para cobertura do déficit atuarial na forma apurada no Laudo Atuarial.		Nada Constatado
Percentual da taxa da obrigação patronal inferior à contribuição do servidor ou inferior a 11%		Nada Constatado
<b>ASPECTOS FISCAIS - LEI DE RESPONSABILIDADE FISCAL</b>		
Limite de despesas com pessoal – não retomo ao limite no prazo legal.		Nada Constatado
Limite de despesas com pessoal – não redução de 1/3 no prazo legal.		Nada Constatado
Realização da Audiência Pública para Avaliação das Metas Fiscais – ausência de comprovação da realização.		Nada Constatado
Realização da Audiência Pública para Avaliação das Metas Fiscais – atraso na realização.		Nada Constatado
Limite da Dívida Consolidada – não redução de 25% no prazo legal.		Nada Constatado
Publicação do Relatório Resumido da Execução Orçamentária – RREO – ausência de comprovação da publicação.		Nada Constatado
Publicação do Relatório Resumido da Execução Orçamentária – RREO – atraso na publicação.		Nada Constatado
Publicação do Relatório de Gestão Fiscal – RGF – ausência de comprovação da publicação.		Nada Constatado
Publicação do Relatório de Gestão Fiscal – RGF – atraso na publicação.		Nada Constatado
<b>MULTAS DECORRENTES DE ATRASO NA ENTREGA DA PRESTAÇÃO DE CONTAS</b>		
Entrega dos dados do SIM-AM com atraso.	Ressalva com Multa	
Entrega dos documentos que compõem a Prestação de Contas com atraso.		Nada Constatado
<b>OUTRAS VERIFICAÇÕES</b>		
Acompanhamento de Acórdão do TCE/PR.		Nada Constatado
Falta de Reconhecimento de Despesa Previdenciária		Nada Constatado
Certidão de Regularidade Profissional emitida pelo CRC-PR		Nada Constatado

### PRELIMINARES

Trata-se da prestação de contas do(a) **MUNICÍPIO DE INÁCIO MARTINS**, relativa ao exercício financeiro de 2017, cujo conteúdo e estruturação



# TRIBUNAL DE CONTAS DO ESTADO DO PARANÁ

## Coordenadoria de Gestão Municipal - CGM

encontram-se definidos nas Instruções Normativas nº 138/2018 e 140/2018, do Tribunal de Contas do Paraná.

A presente Instrução tem por finalidade reportar as demonstrações da execução orçamentária, financeira, patrimonial e de resultados relativos ao período abrangido pelo processo e verificar o atendimento dos aspectos legais a que estão sujeitos os atos de gestão, nos termos da Constituição Federal, art. 31, da Lei Complementar nº 113/2005 e do Regimento Interno - Resolução nº 01/2006 e atualizações.

O exame realizado no processo deteve-se na verificação do cumprimento dos procedimentos aplicáveis à Administração Pública e na avaliação de pontos de controle atinentes ao cumprimento de princípios constitucionais e de normas pertinentes, especialmente a Lei Complementar nº 101/00, com o objetivo de instruir a emissão do Parecer Prévio sobre as contas de Governo prestadas pelo Chefe do Poder Executivo Municipal.

### PARTE I - EXPOSITIVA

Este título contempla as principais peças da execução orçamentária, financeira, patrimonial e de resultado, na conformação aos formatos estabelecidos pela Lei nº 4.320/64, além dos demonstrativos relativos ao atendimento das exigências legais e constitucionais. Os valores que serão reproduzidos foram extraídos da base de dados de responsabilidade exclusiva da entidade municipal, transmitidas no âmbito do Sistema de Informações Municipais - SIM.

### RESPONSÁVEIS PELA ENTIDADE

CARGO/FUNÇÃO	NOME	CPF	INÍCIO	FINAL	CRC
Prefeito	EDEMETRIO BENATO JUNIOR	667.186.009-20	01/01/2017	31/12/2020	
Contador	MARISADE FATIMA CZAIKOSKI	747.157.719-34	01/01/2016	31/12/2020	50197/O
Controle Interno	MARCOS ROBERTO GARCIA	667.523.889-20	02/01/2017	09/07/2017	
Controle Interno	MARCOS ROBERTO GARCIA JUNIOR	086.319.859-70	01/01/2017	01/01/2017	



# TRIBUNAL DE CONTAS DO ESTADO DO PARANÁ

Coordenadoria de Gestão Municipal - CGM

Controle Interno	TAÍS APARECIDA GONÇALVES	038.653.619-86	10/07/2017	31/12/2020	
------------------	--------------------------	----------------	------------	------------	--

## 1 - PLANEJAMENTO GOVERNAMENTAL

### 1.1 - PLANO PLURIANUAL

Aprovado pela Lei Municipal nº 517/2014 de 08/08/2014

### 1.2 - DIRETRIZES ORÇAMENTÁRIAS

As Diretrizes para elaboração da proposta orçamentária foram aprovadas pela Lei Municipal nº 854/2016 de 15/12/2016

### 1.3 - ORÇAMENTO ANUAL

O Orçamento para o exercício foi aprovado pela Lei Municipal nº 854/2016, de 15/12/2016.

## 2 - EXECUÇÃO ORÇAMENTÁRIA

### 2.1 - ALTERAÇÕES NO ORÇAMENTO

TIPO DE CRÉDITO ADICIONAL	LEI Nº
a) Créditos Suplementares	854/2016
b) Créditos Especiais	853/2016, 872/2017, 874/2017
c) Créditos Extraordinários	Não houve

### Resumo das Alterações:

TIPO DE CRÉDITO ADICIONAL	VALOR
Créditos Especiais	57.400,00
Créditos Extraordinários	0,00
Créditos Suplementares	9.036.132,97
TOTAL	9.093.532,97



# TRIBUNAL DE CONTAS DO ESTADO DO PARANÁ

## Coordenadoria de Gestão Municipal - CGM

ORIGEM DOS RECURSOS	VALOR
Cancelamento de Dotações	3.138.155,44
Excesso de Arrecadação	5.018.722,32
Operações de Crédito	0,00
Superávit Financeiro	936.655,21
<b>TOTAL</b>	<b>9.093.532,97</b>

## 2.2 - BALANÇO ORÇAMENTÁRIO

MUNICÍPIO DE INÁCIO MARTINS  
BALANÇO ORÇAMENTÁRIO  
12/2017

<u>RECEITAS ORÇAMENTÁRIAS</u>	PREVISAÇÃO INICIAL	PREVISAÇÃO ATUALIZADA	RECEITAS REALIZADAS	SALDO
		(a)	(b)	c=(b-a)
RECEITAS CORRENTES	30.030.960,67	30.320.888,52	28.426.511,36	- 1.894.377,16
RECEITA TRIBUTÁRIA	1.977.000,67	1.997.000,67	1.663.706,76	- 333.293,91
Impostos	1.474.900,67	1.494.900,67	1.387.862,55	- 107.038,12
Taxas	502.100,00	502.100,00	275.844,21	- 226.255,79
Contribuição de Melhoria	0,00	0,00	0,00	0,00
(-) Deduções da Receita Tributária	0,00	0,00	0,00	0,00
RECEITA DE CONTRIBUIÇÕES	228.500,00	228.500,00	199.759,51	- 28.740,49
Contribuições Sociais	0,00	0,00	0,00	0,00
Contribuições de Intervenção no Domínio Econômico	0,00	0,00	0,00	0,00
Contribuição de Iluminação Pública	228.500,00	228.500,00	199.759,51	- 28.740,49
(-) Deduções da Receita de Contribuições	0,00	0,00	0,00	0,00
RECEITA PATRIMONIAL	325.700,00	349.676,19	258.773,83	- 90.902,36
Receitas Imobiliárias	0,00	0,00	0,00	0,00
Receitas de Valores Mobiliários	325.700,00	349.676,19	258.773,83	- 90.902,36
Receita de Concessões e Permissões	0,00	0,00	0,00	0,00
Compensações Financeiras	0,00	0,00	0,00	0,00
Receita Decorrente do Direito de Exploração de Bens Públicos em Áreas de Domínio Público	0,00	0,00	0,00	0,00
Receita de Cessão de Direitos	0,00	0,00	0,00	0,00
Outras Receitas Patrimoniais	0,00	0,00	0,00	0,00
(-) Deduções da Receita Patrimonial	0,00	0,00	0,00	0,00
RECEITA AGROPECUÁRIA	81.500,00	81.500,00	11.499,78	- 70.000,22
Receita da Produção Vegetal	0,00	0,00	0,00	0,00
Receita da Produção Animal e Derivados	0,00	0,00	0,00	0,00
Outras Receitas Agropecuárias	81.500,00	81.500,00	11.499,78	- 70.000,22
(-) Deduções da Receita Agropecuária	0,00	0,00	0,00	0,00
RECEITA INDUSTRIAL	0,00	0,00	0,00	0,00
Receita da Indústria Extrativa Mineral	0,00	0,00	0,00	0,00
Receita da Indústria de Transformação	0,00	0,00	0,00	0,00



# TRIBUNAL DE CONTAS DO ESTADO DO PARANÁ

## Coordenadoria de Gestão Municipal - CGM

Receita da Indústria de Construção	0,00	0,00	0,00	0,00
Outras Receitas Industriais	0,00	0,00	0,00	0,00
(-) Deduções da Receita Industrial	0,00	0,00	0,00	0,00
RECEITA DE SERVIÇOS	4.500,00	4.500,00	0,00	- 4.500,00
Receita Bruta de Serviços	4.500,00	4.500,00	0,00	- 4.500,00
(-) Deduções da Receita de Serviços	0,00	0,00	0,00	0,00
TRANSFERENCIAS CORRENTES	26.982.210,00	27.228.161,66	26.035.085,74	- 1.193.075,92
Transferências Intergovernamentais	26.570.760,00	26.816.711,66	25.706.340,89	- 1.110.370,77
Transferências de Instituições Privadas	3.450,00	3.450,00	800,00	- 2.650,00
Transferências do Exterior	0,00	0,00	0,00	0,00
Transferências de Pessoas	0,00	0,00	0,00	0,00
Transferências de Convênios	408.000,00	408.000,00	327.944,85	- 80.055,15
Transferências para o Combate à Fome	0,00	0,00	0,00	0,00
OUTRAS RECEITAS CORRENTES	431.550,00	431.550,00	257.685,74	- 173.864,26
Multas e Juros de Mora	72.150,00	72.150,00	53.693,50	- 18.456,50
Indenizações e Restituições	164.000,00	164.000,00	90.241,87	- 73.758,13
Receita da Dívida Ativa	193.750,00	193.750,00	113.750,37	- 79.999,63
Receitas Decorrentes de Aportes Periódicos para Amortização de Déficit Atuarial do RPPS	0,00	0,00	0,00	0,00
Receitas Correntes Diversas	1.650,00	1.650,00	0,00	- 1.650,00
(-) Deduções de Outras Receitas Correntes	0,00	0,00	0,00	0,00
RECEITAS DE CAPITAL	173.500,00	4.927.750,94	4.240.387,79	- 687.363,15
OPERAÇÕES DE CRÉDITO	0,00	0,00	977.951,84	977.951,84
Operações de Crédito Internas	0,00	0,00	977.951,84	977.951,84
Operações de Crédito Externas	0,00	0,00	0,00	0,00
ALIENAÇÃO DE BENS	0,00	0,00	0,00	0,00
Alienação de Bens Móveis	0,00	0,00	0,00	0,00
Alienação de Bens Imóveis	0,00	0,00	0,00	0,00
AMORTIZAÇÕES DE EMPRÉSTIMOS	0,00	0,00	0,00	0,00
TRANSFERENCIAS DE CAPITAL	173.500,00	4.927.750,94	3.262.435,95	- 1.665.314,99
Transferências Intergovernamentais	173.500,00	895.600,00	816.988,80	- 78.611,20
Transferências de Instituições Privadas	0,00	0,00	0,00	0,00
Transferências do Exterior	0,00	0,00	0,00	0,00
Transferências de Pessoas	0,00	0,00	0,00	0,00
Transferências de Outras Instituições Públicas	0,00	0,00	0,00	0,00
Transferências de Convênios	0,00	4.032.150,94	2.445.447,15	- 1.586.703,79
Transferências para o Combate à Fome	0,00	0,00	0,00	0,00
OUTRAS RECEITAS DE CAPITAL	0,00	0,00	0,00	0,00
Integralização do Capital Social	0,00	0,00	0,00	0,00
Div. Ativa Prov. da Amortiz. de Emp. e Financ.	0,00	0,00	0,00	0,00
Receitas de Capital Diversas	0,00	0,00	0,00	0,00
<b>SUBTOTAL DAS RECEITAS (I)</b>	<b>30.204.460,67</b>	<b>35.248.639,46</b>	<b>32.666.899,15</b>	<b>- 2.581.740,31</b>
REFINANCIAMENTO (II)	0,00	0,00	0,00	0,00
Operações de Crédito Internas	0,00	0,00	0,00	0,00
Mobiliária	0,00	0,00	0,00	0,00
Contratual	0,00	0,00	0,00	0,00
Operações de Crédito Externas	0,00	0,00	0,00	0,00
Mobiliária	0,00	0,00	0,00	0,00



# TRIBUNAL DE CONTAS DO ESTADO DO PARANÁ

## Coordenadoria de Gestão Municipal - CGM

Contratual	0,00	0,00	0,00	0,00
SUBTOTAL COM REFINANCIAMENTO (III) = (I + II)	30.204.460,67	35.248.639,46	32.666.899,15	- 2.581.740,31
DEFICIT (IV)	0,00	0,00	0,00	0,00
TOTAL (V) = (III + IV)	30.204.460,67	35.248.639,46	32.666.899,15	- 2.581.740,31
SALDOS DE EXERCÍCIOS ANTERIORES (Utilizados para Créditos Adicionais)	0,00	914.199,90	914.199,90	0,00
Superávit Financeiro	0,00	914.199,90	914.199,90	0,00
Reabertura de créditos adicionais	0,00	0,00	0,00	0,00

<u>DESPESAS ORÇAMENTÁRIAS</u>	DOTAÇÃO INICIAL (d)	DOTAÇÃO ATUALIZADA (e)	DESPESA EMPENHADAS (f)	DESPESAS LIQUIDADAS (g)	DESPESAS PAGAS (h)	SALDO DA DOTAÇÃO (i) = (e-f)
DESPESAS CORRENTES	27.293.905,82	28.195.516,44	25.916.457,62	25.850.227,86	25.758.931,16	2.279.058,82
PESSOAL E ENCARGOS SOCIAIS	14.356.192,72	13.891.949,74	13.439.982,02	13.439.982,02	13.437.710,51	451.967,72
JUROS E ENCARGOS DA DÍVIDA	100.000,00	165.328,28	165.328,28	165.328,28	165.328,28	0,00
OUTRAS DESPESAS CORRENTES	12.837.713,10	14.138.238,42	12.311.147,32	12.244.917,56	12.155.892,37	1.827.091,10
DESPESAS DE CAPITAL	1.440.554,85	6.488.118,39	2.994.435,20	2.264.235,86	1.951.968,93	3.493.683,19
INVESTIMENTOS	1.253.028,00	6.289.709,21	2.796.026,02	2.065.826,68	1.753.559,75	3.493.683,19
INVERSÕES FINANCEIRAS	0,00	0,00	0,00	0,00	0,00	0,00
AMORTIZAÇÃO DA DÍVIDA	187.526,85	198.409,18	198.409,18	198.409,18	198.409,18	0,00
RESERVA DE CONTINGÊNCIA	20.000,00	3.748,06	0,00	0,00	0,00	3.748,06
RESERVA DO RPPS	0,00	0,00	0,00	0,00	0,00	0,00
SUBTOTAL DAS DESPESAS (VI)	28.754.460,67	34.687.382,89	28.910.892,82	28.114.463,72	27.710.900,09	5.776.490,07
AMORTIZAÇÃO DA DÍVIDA/REFINANCIAMENTO (VII)	0,00	0,00	0,00	0,00	0,00	0,00
Amortização da Dívida Interna	0,00	0,00	0,00	0,00	0,00	0,00
Dívida Mobiliária	0,00	0,00	0,00	0,00	0,00	0,00
Outras Dívidas	0,00	0,00	0,00	0,00	0,00	0,00
Amortização da Dívida Externa	0,00	0,00	0,00	0,00	0,00	0,00
Dívida Mobiliária	0,00	0,00	0,00	0,00	0,00	0,00
Outras Dívidas	0,00	0,00	0,00	0,00	0,00	0,00
SUBTOTAL COM REFINANCIAMENTO (VIII) = (VI + VII)	28.754.460,67	34.687.382,89	28.910.892,82	28.114.463,72	27.710.900,09	5.776.490,07
SUPERAVIT (IX)	1.450.000,00	561.256,57	3.756.006,33	4.552.435,43	4.955.999,06	- 3.194.749,76
TOTAL (X) = (VIII + IX)	30.204.460,67	35.248.639,46	32.666.899,15	32.666.899,15	32.666.899,15	2.581.740,31

Fonte: Sistema de Informações Municipais - Acompanhamento Mensal (SIM-AM), Tribunal de Contas do Estado do Paraná, Data e Hora da emissão: 22/06/2018 16:02

## 2.3 - RESULTADOS ORÇAMENTÁRIOS/FINANCEIROS



# TRIBUNAL DE CONTAS DO ESTADO DO PARANÁ

## Coordenadoria de Gestão Municipal - CGM

### 2.3.1 - RESULTADO ORÇAMENTÁRIO/FINANCEIRO DE FONTES NÃO VINCULADAS A PROGRAMAS, CONVÊNIOS, OPERAÇÕES DE CRÉDITOS E RPPS

ESPECIFICAÇÃO	Exercício de 2014	%	Exercício de 2015	%	Exercício de 2016	%	Exercício de 2017	%
1 - Receitas Correntes	21.882.769,06	100,00	22.712.846,78	100,00	24.290.430,19	99,30	25.587.451,97	100,00
2 - Receitas de Capital	0,00	0,00	0,00	0,00	172.100,00	0,70	0,00	0,00
3 - Soma da Receita (1+2)	21.882.769,06	100,00	22.712.846,78	100,00	24.462.530,19	100,00	25.587.451,97	100,00
4 - Despesas Correntes	19.666.348,00	89,87	20.883.488,28	91,95	22.366.154,66	91,43	23.506.654,51	91,87
5 - Despesas de Capital	2.228.072,08	10,18	1.143.191,33	5,03	871.303,48	3,56	660.113,44	2,58
6 - Soma da Despesa (4+5)	21.894.420,08	100,05	22.026.679,61	96,98	23.237.458,14	94,99	24.166.767,95	94,45
7 - RESULTADO ORÇAMENTÁRIO DO EXERCÍCIO (3-6)	-11.651,02	-0,05	686.167,17	3,02	1.225.072,05	5,01	1.420.684,02	5,55
8 - Interferências Financeiras	-960.000,00	-4,39	-1.017.579,80	-4,48	-1.028.719,04	-4,21	-1.081.181,18	-4,23
9 - RESULTADO DA EXECUÇÃO ORÇAMENTÁRIA DO EXERCÍCIO (7+8)	-971.651,02	-4,44	-331.412,63	-1,46	196.353,01	0,80	339.502,84	1,33
10 - Cancelamento de Restos a Pagar	0,00	0,00	16,03	0,00	3.166,94	0,01	22.741,37	0,09
11 - Inscrição/Baixa de Realizável por Cisão, Fusão ou Extinção	0,00	0,00	0,00	0,00	0,00	0,00	0,00	0,00
12 - Despesas Não Empenhadas	0,00	0,00	0,00	0,00	0,00	0,00	0,00	0,00
13 - RESULTADO AJUSTADO DO EXERCÍCIO (9+10+11+12)	-971.651,02	-4,44	-331.396,60	-1,46	199.519,95	0,82	362.244,21	1,42
14 - Superávit/Déficit do Exercício Anterior	834.958,39	3,82	-136.692,63	-0,60	-468.089,23	-1,91	-268.569,28	-1,05
15 - Total do Ativo Realizável	2.803,31	0,01	1.061,32	0,00	5.533,90	0,02	1.061,32	0,00
16 - RESULTADO FINANCEIRO ACUMULADO DO EXERCÍCIO (13+14-15)	-139.495,94	-0,64	-469.150,55	-2,07	-274.103,18	-1,12	92.613,61	0,36

Nota 1 – O demonstrativo é composto pelos recursos não vinculados a programas, convênios, operações de crédito e Regime Próprio de Previdência Social, conforme Instrução Normativa nº 138/2018.

Nota 2 – Será gerada restrição para a entidade quando a linha 16 "RESULTADO FINANCEIRO ACUMULADO DO EXERCÍCIO" for negativo (Deficitário) no exercício de 2017 e o valor do resultado financeiro acumulado do exercício anterior (2016) for superávit, ou o valor do déficit acumulado do exercício anterior (2016) for inferior ao resultado financeiro acumulado (déficit) apurado no exercício de 2017, conforme definido na Instrução Normativa nº 138/2018.

Nota 3 – Observa-se que para fins de apuração do "RESULTADO FINANCEIRO ACUMULADO DO EXERCÍCIO (16)" foram excluídos os valores registrados no "ATIVO REALIZÁVEL (15)".

### 2.3.2 - RESULTADO ORÇAMENTÁRIO/FINANCEIRO - TODAS AS FONTES

ESPECIFICAÇÃO	Exercício de 2014	%	Exercício de 2015	%	Exercício de 2016	%	Exercício de 2017	%
1 - Receitas Correntes	24.013.907,17	91,94	25.101.860,44	93,06	27.216.122,05	92,43	28.426.511,36	87,02
2 - Receitas de Capital	2.104.475,90	8,06	1.872.379,71	6,94	2.229.534,48	7,57	4.240.387,79	12,98
3 - Soma da Receita (1+2)	26.118.383,07	100,00	26.974.240,15	100,00	29.445.656,53	100,00	32.666.899,15	100,00
4 - Despesas Correntes	21.804.107,60	83,48	23.199.864,32	86,01	25.023.061,66	84,98	25.916.457,62	79,34
5 - Despesas de Capital	4.057.141,10	15,53	3.270.259,37	12,12	5.031.841,90	17,09	2.994.435,20	9,17
6 - Soma da Despesa (4+5)	25.861.248,70	99,02	26.470.123,69	98,13	30.054.903,56	102,07	28.910.892,82	88,50
7 - RESULTADO ORÇAMENTÁRIO DO EXERCÍCIO (3-6)	257.134,37	0,98	504.116,46	1,87	-609.247,03	-2,07	3.756.006,33	11,50





# TRIBUNAL DE CONTAS DO ESTADO DO PARANÁ

## Coordenadoria de Gestão Municipal - CGM

8 - Interferências Financeiras	-960.000,00	-3,68	-1.017.579,80	-3,77	-1.028.719,04	-3,49	-1.081.181,18	-3,31
9 - RESULTADO DA EXECUÇÃO ORÇAMENTÁRIA DO EXERCÍCIO (7+8)	-702.865,63	-2,69	-513.463,34	-1,90	-1.637.966,07	-5,56	2.674.825,15	8,19
10 - Cancelamento de Restos a Pagar	1.344,18	0,01	3.123,01	0,01	4.318,90	0,01	97.777,79	0,30
11 - Inscrição/Baixa de Realizável por Cisão, Fusão ou Extinção	0,00	0,00	0,00	0,00	0,00	0,00	0,00	0,00
12 - Despesas Não Empenhadas	0,00	0,00	0,00	0,00	0,00	0,00	0,00	0,00
13 - RESULTADO AJUSTADO DO EXERCÍCIO (9+10+11+12)	-701.521,45	-2,69	-510.340,33	-1,89	-1.633.647,17	-5,55	2.772.602,94	8,49
14 - Superávit/Déficit do Exercício Anterior	1.356.583,68	5,19	655.062,23	2,43	144.721,90	0,49	-1.488.925,27	-4,56
15 - Total do Ativo Realizável	2.803,31	0,01	1.061,32	0,00	5.533,90	0,02	1.061,32	0,00
16 - RESULTADO FINANCEIRO ACUMULADO DO EXERCÍCIO (13+14-15)	652.258,92	2,50	143.660,58	0,53	-1.494.459,17	-5,08	1.282.616,35	3,93

Nota 1 – O demonstrativo tem caráter informativo, nos termos da Instrução Normativa nº 138/2018.

Nota 2 – Observa-se que para fins de apuração do "RESULTADO FINANCEIRO ACUMULADO DO EXERCÍCIO (16)" foram excluídos os valores registrados no "ATIVO REALIZÁVEL (15)".

## 2.4 - DEMONSTRATIVO DO SUPERÁVIT/DÉFICIT FINANCEIRO

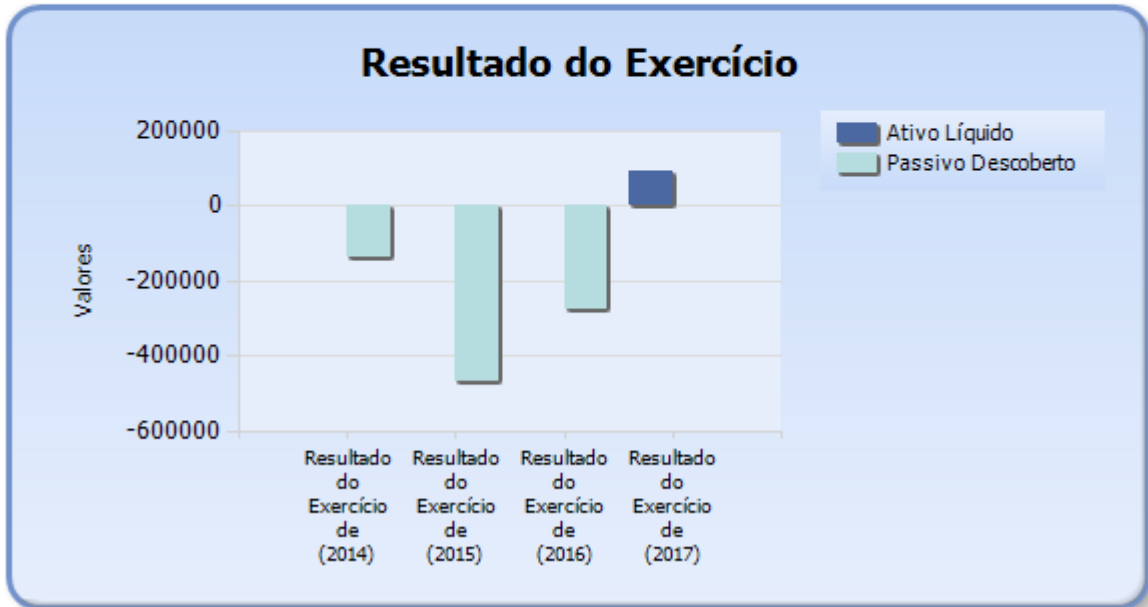
### 2.4.1 - DEMONSTRATIVO DO SUPERÁVIT/DÉFICIT FINANCEIRO DAS FONTES LIVRES



# TRIBUNAL DE CONTAS DO ESTADO DO PARANÁ

Coordenadoria de Gestão Municipal - CGM

Período	Ativo Líquido	Passivo Descoberto
Resultado do Exercício de (2014)	0,00	-139.495,94
Resultado do Exercício de (2015)	0,00	-469.150,55
Resultado do Exercício de (2016)	0,00	-274.103,18
Resultado do Exercício de (2017)	92.613,61	0,00



## 2.4.2 - DEMONSTRATIVO DO SUPERÁVIT/DÉFICIT FINANCEIRO DE TODAS AS FONTES



# TRIBUNAL DE CONTAS DO ESTADO DO PARANÁ

Coordenadoria de Gestão Municipal - CGM

Período	Ativo Líquido	Passivo Descoberto
Resultado do Exercício de (2014)	652.258,92	0,00
Resultado do Exercício de (2015)	143.660,58	0,00
Resultado do Exercício de (2016)	0,00	-1.494.459,17
Resultado do Exercício de (2017)	1.282.616,35	0,00



## 2.5 - BALANÇO FINANCEIRO

MUNICÍPIO DE INÁCIO MARTINS  
BALANÇO FINANCEIRO  
12/2017

INGRESSOS			DISPÊNDIOS		
ESPECIFICAÇÃO	Exercício Atual	Exercício Anterior	ESPECIFICAÇÃO	Exercício Atual	Exercício Anterior
<b>Receita Orçamentária (I)</b>	<b>32.666.899,15</b>	<b>29.445.656,53</b>	<b>Despesa Orçamentária (VI)</b>	<b>28.910.892,82</b>	<b>30.054.903,56</b>
Ordinária	24.158.081,61	23.323.407,50	Ordinária	18.459.819,69	17.844.733,69
Vinculada	8.508.817,54	6.122.249,03	Vinculada	10.451.073,13	12.210.169,87
Transferências do FUNDEB	4.849.450,42	4.389.782,47	Transferências do FUNDEB	4.849.488,71	4.386.424,82
Transferências Voluntárias	3.101.317,44	1.263.360,44	Transferências Voluntárias	2.118.906,79	1.424.528,77
Alienação de Bens	2.418,53	179.424,27	Alienação de Bens	40.025,72	161.032,02
Operações de Crédito	977.951,84	1.056.868,40	Operações de Crédito	0,00	2.809.500,00
Contratos de Rateio de	0,00	0,00	Contratos de Rateio de	0,00	0,00
			Consórcios Públicos		
			Regime Próprio de	0,00	0,00



# TRIBUNAL DE CONTAS DO ESTADO DO PARANÁ

## Coordenadoria de Gestão Municipal - CGM

Consórcios Públicos			Previdência		
Regime Próprio de Previdência	0,00	0,00	Transferências de Programas	2.625.218,08	2.583.416,65
Transferências de Programas	3.000.177,90	2.662.897,50	Antecipação da Receita Orçamentária - ARO	0,00	0,00
Valores Restituíveis	0,00	0,00	Valores Restituíveis	0,00	0,00
Outras Origens	803.966,75	728.744,03	Outras Origens	817.433,83	845.267,61
Deduções da Receita Orçamentária	- 4.226.465,34	- 4.158.828,08	<b>Transferências Financeiras Concedidas (VI)</b>	<b>1.449.999,96</b>	<b>1.404.000,00</b>
<b>Transferências Financeiras Recebidas (II)</b>	<b>368.818,78</b>	<b>375.280,96</b>	<b>Pagamentos Extraorçamentários (VIII)</b>	<b>5.493.292,32</b>	<b>5.412.626,77</b>
<b>Recebimentos Extraorçamentários (III)</b>	<b>4.501.067,87</b>	<b>6.121.891,43</b>	Pagamentos de Restos a Pagar Processados	799.974,36	1.373.787,82
Inscrição de Restos a Pagar Processados	403.563,63	779.617,90	Pagamentos de Restos a Pagar Não Processados	1.289.547,33	674.953,14
Inscrição de Restos a Pagar Não Processados	796.429,10	1.876.662,35	Realizável - Cancelam./Baixa	0,00	0,00
Realizável - Inscrição	0,00	0,00	Cisão, Fusão, Extin.		
Cisão, Fusão ou Extinção			Valores Restituíveis	3.403.770,63	3.363.885,81
Valores Restituíveis	3.301.075,14	3.465.611,18	Antecipação da Receita Orçamentária - ARO	0,00	0,00
Antecipação da Receita Orçamentária - ARO	0,00	0,00	<b>Saldo em Espécie para o Exercício Seguinte (IX)</b>	<b>4.029.310,81</b>	<b>2.346.710,11</b>
<b>Saldo em Espécie do Exercício Anterior (IV)</b>	<b>2.346.710,11</b>	<b>3.275.411,52</b>	Caixa e Equivalentes de Caixa	4.028.249,49	2.341.176,21
Caixa e Equivalentes de Caixa	2.341.176,21	3.274.350,20	Realizável	1.061,32	5.533,90
Realizável	5.533,90	1.061,32	<b>TOTAL (X) = (VI+VII+VIII+IX)</b>	<b>39.883.495,91</b>	<b>39.218.240,44</b>
<b>TOTAL (V) = (I+II+III+IV)</b>	<b>39.883.495,91</b>	<b>39.218.240,44</b>			

Fonte: Sistema de Informações Municipais - Acompanhamento Mensal (SIM-AM), Tribunal de Contas do Estado do Paraná, Data e Hora da emissão: 22/06/2018 16:02

## 2.6 - REPASSES AO PODER LEGISLATIVO

CÓDIGO RECEITA	DESCRIÇÃO RECEITA	VALOR
172136	Compensação Financeira LC 87	67.231,89
1130	Contribuição de Melhoria	0,00
17210102	Cota parte do F P M	11.134.954,56
172101(03,04,99)	Cota parte do F P M - E.C. 55/2007 - E.C. 84/2014	821.740,94
17210132	Cota parte do IOF - Ouro	0,00
17220101	Cota Parte do I C M S	8.882.093,59
17220102	Cota Parte do I P V A	497.887,35
17210105	Cota Parte do I T R	90.764,56
17220104	Fundo de Exportação	121.219,12
111	Impostos	1.168.069,21
1911, 1913	Multas e Juros	45.260,89
1931	Dívida Ativa Tributária	80.068,43



# TRIBUNAL DE CONTAS DO ESTADO DO PARANÁ

## Coordenadoria de Gestão Municipal - CGM

112	Taxas	244.694,85
	Renúncias, Restituições e Descontos s/ Tributos	0,00
	<b>TOTAL COM RENUNCIAS</b>	<b>23.153.985,39</b>
	População (IBGE de 2016)	11.307,00
	Percentual Limite (E.C. 58/2009)	7,00
	Limite da Despesa da Câmara em 2017	1.620.778,98
	Despesa Prevista da Câmara em 2017	1.450.000,00
	Transferência Financeira/Pagamento Orçamentário 2017	1.081.181,18

### 2.7 - TRANSFERÊNCIAS CONSTITUCIONAIS

DESCRIÇÃO	TRANSFERÊNCIA	CONTABILIZADO	DIFERENÇA
Cota Parte FPM	11.553.626,10	11.553.625,24	0,86
Cota Parte ICMS	9.712.255,94	9.712.255,94	0,00
Cota Parte IPVA	514.138,64	514.138,82	-0,18
Transferencia FUNDEB	4.825.951,90	4.825.951,91	-0,01

Nota - Para este item de análise apura-se restrição quando a diferença apurada for superior à R\$ 15.000,00 (valor de alçada estabelecido no § 5º do artigo 1º da Resolução nº 60/17 - TCE/PR).

### 3 - ASPECTOS PATRIMONIAIS

#### 3.1 - BALANÇO PATRIMONIAL

MUNICÍPIO DE INÁCIO MARTINS  
BALANÇO PATRIMONIAL  
12/2017

ATIVO			PASSIVO		
ESPECIFICAÇÃO	Exercício Atual	Exercício Anterior	ESPECIFICAÇÃO	Exercício Atual	Exercício Anterior
<b>ATIVO CIRCULANTE</b>	<b>8.876.033,14</b>	<b>7.340.172,96</b>	<b>PASSIVO CIRCULANTE</b>	<b>2.514.947,41</b>	<b>2.238.227,37</b>
Caixa e Equivalentes de Caixa	4.028.249,49	2.341.176,21	Obrigações Trabalhistas, Previdenciárias e Assistenciais a pagar a Curto Prazo	937,00	155.040,97
Créditos a Curto Prazo	4.846.410,33	4.993.151,85	Empréstimos e Financiamentos	2.012.919,22	1.233.376,56
Créditos Tributários a Receber	0,00	0,00	Fornecedores e Contas a Pagar	476.141,97	716.782,47
Clientes	0,00	0,00	Obrigações Fiscais	0,00	0,00



# TRIBUNAL DE CONTAS DO ESTADO DO PARANÁ

## Coordenadoria de Gestão Municipal - CGM

Crédito de Transferências a Receber	0,00	0,00	Obrigações de Repartição a Outros Entes	0,00	0,00
Empréstimos e Financiamentos Concedidos	0,00	0,00	Provisões a Curto Prazo	0,00	0,00
Dívida Ativa Tributária	4.846.410,33	4.993.151,85	Demais Obrigações a Curto Prazo	24.949,22	133.027,37
Dívida Ativa Não Tributária	0,00	0,00	<b>PASSIVO NÃO-CIRCULANTE</b>	<b>0,00</b>	<b>0,00</b>
(-) Ajuste de Perdas de Créditos a Curto Prazo	0,00	0,00	Obrigações Trabalhistas, Previdenciárias e Assistenciais a pagar a Longo Prazo	0,00	0,00
Demais Créditos e Valores a Curto Prazo	1.061,32	5.533,90	Empréstimos e Financiamentos a Longo Prazo	0,00	0,00
Investimentos e Aplicações Temporárias a Curto Prazo	0,00	0,00	Fornecedores a Longo Prazo	0,00	0,00
Estoques	312,00	311,00	Obrigações Fiscais a Longo Prazo	0,00	0,00
Ativo não Circulante Mantido para Venda	0,00	0,00	Provisões a Longo Prazo	0,00	0,00
VPD Pagas Antecipadamente	0,00	0,00	Demais Obrigações a Longo Prazo	0,00	0,00
<b>ATIVO NÃO-CIRCULANTE</b>	<b>31.758.059,58</b>	<b>28.410.070,65</b>	Resultado Diferido	0,00	0,00
<u>Ativo Realizável a Longo Prazo</u>	0,00	0,00	<b>TOTAL DO PASSIVO</b>	<b>2.514.947,41</b>	<b>2.238.227,37</b>
Créditos a Longo Prazo	0,00	0,00	<b>PATRIMONIO LIQUIDO</b>		
Créditos Tributários a Receber a Longo Prazo	0,00	0,00	<b>ESPECIFICAÇÃO</b>	<b>Exercício Atual</b>	<b>Exercício Anterior</b>
Cientes a Longo Prazo	0,00	0,00	Patrimônio Social/Capital Social	0,00	0,00
Empréstimos e Financiamentos Concedidos a Longo Prazo	0,00	0,00	Adiantamento para Futuro Aumento de Capital	0,00	0,00
Dívida Ativa Tributária a Longo Prazo	0,00	0,00	Reservas de Capital	0,00	0,00
Dívida Ativa Não Tributária a Longo Prazo	0,00	0,00	Ajustes de Avaliação Patrimonial	0,00	0,00
(-) Ajuste de Perdas de Créditos a Longo Prazo	0,00	0,00	Reservas de Lucros	0,00	0,00
Demais Créditos e Valores a Longo Prazo	0,00	0,00	Demais Reservas	0,00	0,00
Investimentos e Aplicações Temporárias a Longo Prazo	0,00	0,00	Resultados Acumulados	38.119.145,31	33.512.016,24
Estoques a Longo Prazo	0,00	0,00	Resultado do Exercício	4.607.129,07	2.236.879,86
VPD Pagas Antecipadamente a Longo Prazo	0,00	0,00	Resultado de Exercícios Anteriores	33.512.016,24	31.450.882,60
<u>Investimentos</u>	0,00	0,00	Ajustes de Exercícios Anteriores	0,00	- 175.746,22
Participações Permanentes	0,00	0,00	Outros Resultados	0,00	0,00
Participações Av aliadas pelo Método de Equivalência Patrimonial	0,00	0,00	Ações/Cotas em Tesouraria	0,00	0,00
Participações Av aliadas pelo Método de Custo	0,00	0,00	<b>TOTAL DO PATRIMÔNIO LÍQUIDO</b>	<b>38.119.145,31</b>	<b>33.512.016,24</b>
Propriedades para Investimento	0,00	0,00	<b>TOTAL DO PASSIVO E PATRIMÔNIO LÍQUIDO</b>	<b>40.634.092,72</b>	<b>35.750.243,61</b>
Demais Investimentos Permanentes	0,00	0,00			
<u>Imobilizado</u>	<b>31.758.059,58</b>	<b>28.410.070,65</b>			
Bens Móveis	14.423.505,12	13.251.365,99			
Bens Imóveis	17.334.554,46	15.158.704,66			
<u>Intangível</u>	0,00	0,00			
Softwares	0,00	0,00			
Marcas, Direitos e Patentes Industriais	0,00	0,00			



# TRIBUNAL DE CONTAS DO ESTADO DO PARANÁ

## Coordenadoria de Gestão Municipal - CGM

Direito de Uso De Imóveis	0,00	0,00
Diferido	0,00	0,00
<b>TOTAL DO ATIVO</b>	<b>40.634.092,72</b>	<b>35.750.243,61</b>

ATIVO FINANCEIRO	4.029.310,81	2.346.710,11	PASSIVO FINANCEIRO	2.745.633,14	3.835.635,38
ATIVO PERMANENTE	36.604.781,91	33.403.533,50	PASSIVO PERMANENTE	2.012.919,22	1.233.376,56
<b>SALDO PATRIMONIAL</b>				<b>35.875.540,36</b>	<b>30.681.231,67</b>

ESPECIFICAÇÃO	Exercício Atual	Exercício Anterior	ESPECIFICAÇÃO	Exercício Atual	Exercício Anterior
<b>Saldos dos Atos Potenciais Ativos</b>			<b>Saldos dos Atos Potenciais Passivos</b>		
Garantias e Contragarantias Recebidas a Executar	0,00	0,00	Garantias e Contragarantias Concedidas a Executar	0,00	0,00
Direitos Convencionados e Outros Instrumentos Congêneres a Receber	0,00	0,00	Obrigações Convencionadas e Outros Instrumentos Congêneres a Liberar	0,00	0,00
Direitos Contratuais a Executar	0,00	0,00	Obrigações Contratuais a Executar	19.010.596,05	17.864.544,70
Outros Atos Potenciais Ativos a Executar	0,00	0,00	Outros Atos Potenciais Passivos a Executar	0,00	0,00
<b>TOTAL</b>	<b>0,00</b>	<b>0,00</b>	<b>TOTAL</b>	<b>19.010.596,05</b>	<b>17.864.544,70</b>

Fonte: Sistema de Informações Municipais - Acompanhamento Mensal (SIM-AM), Tribunal de Contas do Estado do Paraná, Data e Hora da emissão: 22/06/2018 16:02

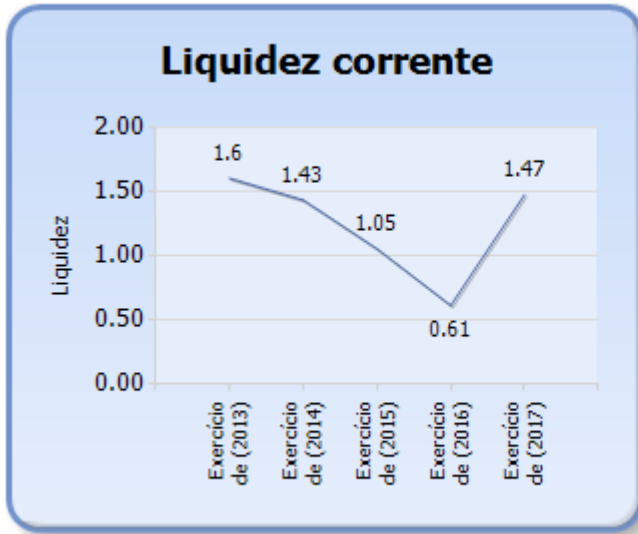
### 3.2 - EVOLUÇÃO DAS DISPONIBILIDADES LÍQUIDAS (TODAS AS FONTES)

Período	Ativo Financeiro	Passivo Financeiro	Disponível	Liquidez Corrente
Exercício de (2013)	3.599.665,91	2.243.082,23	1.356.583,68	1,60
Exercício de (2014)	2.164.594,39	1.509.532,16	655.062,23	1,43
Exercício de (2015)	3.275.411,52	3.130.689,62	144.721,90	1,05
Exercício de (2016)	2.346.710,11	3.835.635,38	-1.488.925,27	0,61
Exercício de (2017)	4.029.310,81	2.745.633,14	1.283.677,67	1,47



# TRIBUNAL DE CONTAS DO ESTADO DO PARANÁ

Coordenadoria de Gestão Municipal - CGM



## 3.3 - VARIAÇÕES PATRIMONIAIS

MUNICÍPIO DE INÁCIO MARTINS  
DEMONSTRAÇÃO DAS VARIAÇÕES PATRIMONIAIS  
12/2017

VARIAÇÕES PATRIMONIAIS QUANTITATIVAS		
	Exercício Atual	Exercício Anterior
<b>VARIAÇÕES PATRIMONIAIS AUMENTATIVAS</b>	<b>31.911.336,57</b>	<b>28.714.422,78</b>
<b>Impostos, Taxas e Contribuições de Melhoria</b>	<b>1.664.246,84</b>	<b>1.428.871,17</b>
Impostos	1.388.402,63	1.168.944,57
Taxas	275.844,21	259.926,60
Contribuições de Melhoria	0,00	0,00
<b>Contribuições</b>	<b>201.992,38</b>	<b>180.121,67</b>
Contribuições Sociais	0,00	0,00
Contribuições de Intervenção do Domínio Econômico	0,00	0,00
Contribuição de Iluminação Pública	201.992,38	180.121,67
Contribuições de Interesse das Categorias Profissionais	0,00	0,00
<b>Exploração e Venda de Bens, Serviços e Direitos</b>	<b>11.499,78</b>	<b>5.094,71</b>
Venda de Mercadorias	0,00	689,11
Venda de Produtos	11.499,78	4.405,60
Exploração de Bens e Direitos e Prestação de Serviços	0,00	0,00
<b>Variações Patrimoniais Aumentativas Financeiras</b>	<b>273.950,57</b>	<b>261.420,10</b>
Juros e Encargos de Empréstimos e Financiamentos Concedidos	0,00	0,00
Juros e Encargos de Mora	15.176,74	10.218,97
Variações Monetárias e Cambiais	0,00	0,00
Descontos Financeiros Obtidos	0,00	0,00
Remuneração de Depósitos Bancários e Aplicações Financeiras	258.773,83	251.201,13
Outras Variações Patrimoniais Aumentativas – Financeiras	0,00	0,00
<b>Transferências e Delegações Recebidas</b>	<b>29.666.340,47</b>	<b>26.576.138,25</b>
Transferências Intra governamentais	368.818,78	375.280,96
Transferências Intergovernamentais	29.296.721,69	26.200.857,29
Transferências das Instituições Privadas	800,00	0,00





# TRIBUNAL DE CONTAS DO ESTADO DO PARANÁ

## Coordenadoria de Gestão Municipal - CGM

Transferências das Instituições Multigovernamentais	0,00	0,00
Transferências de Consórcios Públicos	0,00	0,00
Transferências do Exterior	0,00	0,00
Delegações Recebidas	0,00	0,00
Transferências de Pessoas Físicas	0,00	0,00
Outras Transferências e Delegações Recebidas	0,00	0,00
<b>Valorização e Ganhos com Ativos</b>	<b>0,00</b>	<b>221.951,00</b>
Reavaliação de Ativos	0,00	0,00
Ganhos com Alienação	0,00	172.100,00
Ganhos com Incorporação de Ativos	0,00	49.851,00
Desincorporação de Passivos	0,00	0,00
Reversão de Redução ao Valor Recuperável	0,00	0,00
<b>Outras Variações Patrimoniais Aumentativas</b>	<b>93.306,53</b>	<b>40.825,88</b>
Variação Patrimonial Aumentativa a Classificar	92.994,53	40.203,88
Resultado Positivo de Participações	0,00	0,00
Reversão de Provisões e Ajustes de Perdas	0,00	0,00
Diversas Variações Patrimoniais Aumentativas	312,00	622,00



# TRIBUNAL DE CONTAS DO ESTADO DO PARANÁ

## Coordenadoria de Gestão Municipal - CGM

	Exercício Atual	Exercício Anterior
<b>VARIAÇÕES PATRIMONIAIS DIMINUTIVAS</b>	<b>27.304.207,50</b>	<b>26.477.542,92</b>
<b>Pessoal e Encargos</b>	<b>12.956.764,00</b>	<b>12.316.477,72</b>
Remuneração a Pessoal	11.419.072,38	10.827.278,17
Encargos Patronais	1.527.114,85	1.480.292,57
Benefícios a Pessoal	10.576,77	8.400,00
Custo de Pessoal e Encargos	0,00	0,00
Outras Variações Patrimoniais Diminutivas - Pessoal e Encargos	0,00	506,98
<b>Benefícios Previdenciários</b>	<b>312.965,95</b>	<b>308.151,17</b>
Aposentadorias e Reformas	149.041,04	218.983,10
Pensões	163.924,91	89.168,07
Outros Benefícios Previdenciários	0,00	0,00
<b>Benefícios Assistenciais</b>	<b>50.520,46</b>	<b>92.336,26</b>
Benefícios de Prestação Continuada	0,00	0,00
Benefícios Eventuais	8.729,73	22.449,45
Políticas Públicas de Transferência de Renda	0,00	0,00
Outros Benefícios Assistenciais	41.790,73	69.886,81
<b>Uso de Bens, Serviços e Consumo de Capital Fixo</b>	<b>9.629.790,29</b>	<b>9.484.314,11</b>
Uso de material de consumo	3.683.964,96	3.408.837,14
Serviços	5.945.825,33	6.075.476,97
Depreciação, Amortização e Exaustão	0,00	0,00
Custo de Materiais, Serviços e Consumo de Capital Fixo	0,00	0,00
<b>Variações Patrimoniais Diminutivas Financeiras</b>	<b>206.450,01</b>	<b>423.128,97</b>
Juros e Encargos de Empréstimos e Financiamentos Obtidos	165.328,28	71.580,41
Juros e Encargos de Mora	0,00	0,00
Variações Monetárias e Cambiais	0,00	0,00
Descontos Financeiros Concedidos	0,00	0,00
Outras Variações Patrimoniais Diminutivas Financeiras	41.121,73	351.548,56
<b>Transferências e Delegações Concedidas</b>	<b>3.819.830,14</b>	<b>3.523.642,22</b>
Transferências Intragovernamentais	2.917.533,25	2.727.072,09
Transferências Intergovernamentais	0,00	0,00
Transferências a Instituições Privadas	315.998,00	328.810,68
Transferências a Instituições Multigovernamentais	0,00	0,00
Transferências a Consórcios Públicos	586.298,89	467.759,45
Transferências ao Exterior	0,00	0,00
Execução Orçamentária Delegada	0,00	0,00
Outras Transferências e Delegações Concedidas	0,00	0,00
<b>Desvalorização e Perda de Ativos</b>	<b>0,00</b>	<b>0,00</b>
Redução a Valor Recuperável e Ajuste para Perdas	0,00	0,00
Perdas com Alienação	0,00	0,00
Perdas Involuntárias	0,00	0,00
Incorporação de Passivos	0,00	0,00
Desincorporação de Ativos	0,00	0,00
<b>Tributárias</b>	<b>240.481,84</b>	<b>236.396,15</b>
Impostos, Taxas e Contribuições de Melhoria	0,00	0,00
Contribuições	240.481,84	236.396,15
Custo com Tributos	0,00	0,00



# TRIBUNAL DE CONTAS DO ESTADO DO PARANÁ

## Coordenadoria de Gestão Municipal - CGM

	Exercício Atual	Exercício Anterior
<b>Custo das Mercadorias e dos Produtos Vendidos, e dos Serviços Prestados</b>	<b>0,00</b>	<b>0,00</b>
Custo das Mercadorias Vendidas	0,00	0,00
Custo dos Produtos Vendidos	0,00	0,00
Custo dos Serviços Prestados	0,00	0,00
<b>Outras Variações Patrimoniais Diminutivas</b>	<b>87.404,81</b>	<b>93.096,32</b>
Premiações	0,00	0,00
Resultado Negativo de Participações	0,00	0,00
Incentivos	0,00	0,00
Subvenções Econômicas	0,00	0,00
Participações e Contribuições	0,00	0,00
VPD de Constituição de Provisões	0,00	0,00
Custo de Outras VPD	0,00	0,00
Diversas Variações Patrimoniais Diminutivas	87.404,81	93.096,32
<b>RESULTADO PATRIMONIAL DO PERÍODO</b>	<b>4.607.129,07</b>	<b>2.236.879,86</b>

<b>VARIAÇÕES PATRIMONIAIS QUALITATIVAS (decorrentes da execução orçamentária)</b>		
	Exercício Atual	Exercício Anterior
Incorporação de Ativos	3.347.988,93	3.599.864,26
Desincorporação de Passivos	198.409,18	198.151,24
Incorporação de Passivos	977.951,84	1.056.868,40
Desincorporação de Ativos	113.356,73	80.870,85

Fonte: Sistema de Informações Municipais - Acompanhamento Mensal (SIM-AM), Tribunal de Contas do Estado do Paraná, Data e Hora da emissão: 22/06/2018 16:02

#### 4 - ASPECTOS FISCAIS - LEI DE RESPONSABILIDADE FISCAL

DESCRIÇÃO DOS ITENS DE ANÁLISE	ABRANGÊNCIA
Limite de despesas com pessoal – não retomo ao limite no prazo legal.	Executivo e Legislativo
Limite de despesas com pessoal – não redução de 1/3 no prazo legal.	Executivo e Legislativo
Realização da Audiência Pública para Avaliação das Metas Fiscais – ausência de comprovação da realização.	Executivo
Realização da Audiência Pública para Avaliação das Metas Fiscais – atraso na realização.	Executivo
Limite da Dívida Consolidada – não redução de 25% no prazo legal.	Executivo
Limite da Dívida Consolidada – não retomo ao limite no prazo legal.	Executivo
Publicação do Relatório Resumido da Execução Orçamentária – RREO – ausência de comprovação da publicação.	Executivo



# TRIBUNAL DE CONTAS DO ESTADO DO PARANÁ

## Coordenadoria de Gestão Municipal - CGM

Publicação do Relatório Resumido da Execução Orçamentária – RREO – atraso na publicação.	Executivo
Publicação do Relatório de Gestão Fiscal – RGF – ausência de comprovação da publicação.	Executivo e Legislativo
Publicação do Relatório de Gestão Fiscal – RGF – atraso na publicação.	Executivo e Legislativo

### 4.1 - ALERTAS EMITIDOS REFERENTES ÀS ANÁLISES DO EXERCÍCIO DE 2017

BIMESTRE	TIPO DE ALERTA
3	Limite de 95% da Despesa com Pessoal
6	Limite de 95% da Despesa com Pessoal

### 4.2 - DESPESAS COM PESSOAL

MÊS E ANO BASE	RECEITA CORRENTE LÍQUIDA	DESPESA COM PESSOAL	% GASTO	SITUAÇÃO
6/2015	25.163.360,37	12.527.313,50	49,78	Alerta 90
12/2015	25.108.562,54	13.241.845,14	52,74	Alerta 95
6/2016	26.049.176,37	13.900.650,62	53,36	Alerta 95
12/2016	27.252.051,78	14.144.424,09	51,90	Alerta 95
6/2017	27.900.101,63	14.357.364,31	51,46	Alerta 95
12/2017	28.368.566,51	14.878.860,09	52,45	Alerta 95

### 4.3 - DÍVIDA CONSOLIDADA

MÊS E ANO BASE	RECEITA CORRENTE LÍQUIDA	DÍVIDA CONSOLIDADA LÍQUIDA	% DA DCL	SITUAÇÃO
06/2016	26.049.176,37	0,00	0,00	Normal
12/2016	27.252.051,78	0,00	0,00	Normal
06/2017	27.900.101,63	0,00	0,00	Normal
12/2017	28.468.566,51	0,00	0,00	Normal

## 5 - GASTOS COM MANUTENÇÃO E DESENVOLVIMENTO DO ENSINO



# TRIBUNAL DE CONTAS DO ESTADO DO PARANÁ

Coordenadoria de Gestão Municipal - CGM

## 5.1 - DEMONSTRATIVO OBTIDO DO SISTEMA SIM-AM ENCAMINHADO PELO MUNICÍPIO

MUNICÍPIO DE INÁCIO MARTINS  
RELATÓRIO RESUMIDO DA EXECUÇÃO ORÇAMENTÁRIA - CONSOLIDADO  
ORÇAMENTOS FISCAL E DA SEGURIDADE SOCIAL  
DEMONSTRATIVO DAS RECEITAS E DESPESAS COM MANUTENÇÃO E DESENVOLVIMENTO DO ENSINO -  
MDE  
01/2017 A 12/2017

R\$ 1,00

RECEITAS DO ENSINO				
RECEITA RESULTANTE DOS IMPOSTOS (caput do art. 212 da Constituição)	PREVISÃO INICIAL	PREVISÃO ATUALIZADA (a)	RECEITAS REALIZADAS	
			Até o Bimestre (b)	% (c) = (b/a)x100
1- RECEITA DE IMPOSTOS	1.611.300,67	1.631.300,67	1.473.348,21	90,32%
1.1- Recáta Resultante do Imposto sobre a Propriedade Predial e Territorial Urbana - IPTU	480.905,00	480.905,00	236.744,93	49,23%
1.1.1- IPTU	371.255,00	371.255,00	171.564,03	46,21%
1.1.2 - Multas, Juros de Mora, Dívida Ativa e Outros Encargos do IPTU	109.650,00	109.650,00	65.180,90	59,44%
1.2- Recáta Resultante do Imposto sobre Transmissão Inter Vivos - ITBI	148.450,00	148.450,00	61.944,18	41,73%
1.2.1- ITBI	144.500,00	144.500,00	61.420,00	42,51%
1.2.2 - Multas, Juros de Mora, Dívida Ativa e Outros Encargos do ITBI	3.950,00	3.950,00	524,18	13,27%
1.3- Recáta Resultante do Imposto sobre Serviços de Qualquer Natureza - ISS	685.300,00	705.300,00	772.249,62	109,49%
1.3.1- ISS	662.500,00	682.500,00	752.469,04	110,25%
1.3.2 - Multas, Juros de Mora, Dívida Ativa e Outros Encargos do ISS	22.800,00	22.800,00	19.780,58	86,76%
1.4- Recáta Resultante do Imposto de Renda Retido na Fonte - IRRF	296.645,67	296.645,67	402.409,48	135,65%
1.4.1- IRRF	296.645,67	296.645,67	402.409,48	135,65%
1.5- Recáta Resultante do Imposto Territorial Rural - ITR (CF, art. 153, §4º, inciso III)	0,00	0,00	0,00	0,00%
1.5.1- ITR	0,00	0,00	0,00	0,00%
1.5.2 - Multas, Juros de Mora, Dívida Ativa e Outros Encargos do ITR	0,00	0,00	0,00	0,00%
2- RECEITA DE TRANSFERÊNCIAS CONSTITUCIONAIS E LEGAIS	23.086.600,00	23.152.500,00	22.089.440,84	95,41%
2.1- Cota-Parte FPM	11.864.500,00	11.930.400,00	11.553.625,24	96,84%
2.1.1- Parcela referente à CF, art 159, I, alínea b	11.300.000,00	11.328.000,00	10.596.521,13	93,54%
2.1.2- Parcela referente à CF, art 159, I, alínea d e alínea e	564.500,00	602.400,00	957.104,11	158,88%
2.2- Cota-Parte ICMS	10.250.000,00	10.250.000,00	9.712.255,94	94,75%
2.3- ICMS-Desoneração - L.C. nº87/1996	72.500,00	72.500,00	65.918,76	90,92%
2.4- Cota-Parte IPI-Exportação	177.500,00	177.500,00	148.909,52	83,89%
2.5- Cota-Parte ITR	90.000,00	90.000,00	94.592,56	105,10%
2.6- Cota-Parte IPVA	632.100,00	632.100,00	514.138,82	81,34%
2.7- Cota-Parte IOF-Ouro	0,00	0,00	0,00	0,00%
3- TOTAL DA RECEITA DE IMPOSTOS (1 + 2)	24.697.900,67	24.783.800,67	23.562.789,05	95,07%

				RECEITAS REALIZADAS
--	--	--	--	---------------------



# TRIBUNAL DE CONTAS DO ESTADO DO PARANÁ

## Coordenadoria de Gestão Municipal - CGM

RECEITAS ADICIONAIS PARA FINANCIAMENTO DO ENSINO	PREVISÃO INICIAL	PREVISÃO ATUALIZADA (a)	Até o Bimestre (b)	% (c) = (b/a)x100
4- RECEITA DA APLICAÇÃO FINANCEIRA DE OUTROS RECURSOS DE IMPOSTOS VINCULADOS AO ENSINO	14.500,00	14.500,00	8.883,61	61,27%
5- RECEITA DE TRANSFERÊNCIAS DO FNDE	829.100,00	1.103.200,00	941.635,81	85,35%
5.1- Transferências do Salário-Educação	468.100,00	468.100,00	434.011,64	92,72%
5.2- Outras Transferências do FNDE	361.000,00	635.100,00	505.375,76	79,57%
5.3- Aplicação Financeira dos Recursos do FNDE	0,00	0,00	2.248,41	0,00%
6- RECEITA DE TRANSFERÊNCIAS DE CONVÊNIOS	408.000,00	967.972,32	564.753,88	58,34%
6.1- Transferências de Convênios	408.000,00	967.972,32	553.028,38	57,13%
6.2- Aplicação Financeira dos Recursos de Convênios	0,00	0,00	11.725,50	0,00%
7- RECEITA DE OPERAÇÕES DE CRÉDITO	0,00	0,00	0,00	0,00%
8- OUTRAS RECEITAS PARA FINANCIAMENTO DO ENSINO	0,00	0,00	0,00	0,00%
9- TOTAL DAS RECEITAS ADICIONAIS PARA FINANCIAMENTO DO ENSINO (4 + 5 + 6 + 7 + 8)	1.251.600,00	2.085.672,32	1.515.273,30	72,65%

FUNDEB				
RECEITAS DO FUNDEB	PREVISÃO INICIAL	PREVISÃO ATUALIZADA (a)	RECEITAS REALIZADAS	
			Até o Bimestre (b)	% (c) = (b/a)x100
10- RECEITAS DESTINADAS AO FUNDEB	4.504.420,00	4.504.420,00	4.226.465,34	93,83%
10.1- Cota-Parte FPM Destinada ao FUNDEB - (20% de 2.1.1)	2.260.000,00	2.260.000,00	2.119.303,88	93,77%
10.2- Cota-Parte ICMS Destinada ao FUNDEB - (20% de 2.2)	2.050.000,00	2.050.000,00	1.942.451,01	94,75%
10.3- ICMS-Desoneração Destinada ao FUNDEB - (20% de 2.3)	14.500,00	14.500,00	13.183,68	90,92%
10.4- Cota-Parte IPI-Exportação Destinada ao FUNDEB - (20% de 2.4)	35.500,00	35.500,00	29.781,86	83,89%
10.5- Cota-Parte ITR ou ITR Arrecadados Destinados ao FUNDEB - (20% de (1.5 + 2.5))	18.000,00	18.000,00	18.918,38	105,10%
10.6- Cota-Parte IPVA Destinada ao FUNDEB - (20% de 2.6)	126.420,00	126.420,00	102.826,53	81,34%
11- RECEITAS RECEBIDAS DO FUNDEB	4.916.500,00	4.916.500,00	4.849.450,42	98,64%
11.1- Transferências de Recursos do FUNDEB	4.900.000,00	4.900.000,00	4.825.951,91	98,49%
11.2- Complementação da União ao FUNDEB	0,00	0,00	0,00	0,00%
11.3- Receita de Aplicação Financeira dos Recursos do FUNDEB	16.500,00	16.500,00	23.498,51	142,42%
12- RESULTADO LÍQUIDO DAS TRANSFERÊNCIAS DO FUNDEB (11.1 - 10)	395.580,00	395.580,00	599.486,57	151,55%
[SE RESULTADO LÍQUIDO DA TRANSFERÊNCIA (12) > 0] = ACRÉSCIMO RESULTANTE DAS TRANSFERÊNCIAS DO FUNDEB	395.580,00	395.580,00	599.486,57	151,55%
[SE RESULTADO LÍQUIDO DA TRANSFERÊNCIA (12) < 0] = DECRÉSCIMO RESULTANTE DAS TRANSFERÊNCIAS DO FUNDEB	0,00	0,00	0,00	0,00%

DESPESAS DO FUNDEB	DOTAÇÃO	DOTAÇÃO	DESPESAS EMPENHADA	DESPESAS LIQUIDADAS	INSCRITAS EM
--------------------	---------	---------	--------------------	---------------------	--------------



# TRIBUNAL DE CONTAS DO ESTADO DO PARANÁ

## Coordenadoria de Gestão Municipal - CGM

ds Sumario Item	INICIAL	ATUALIZADA (d)	Até o Bimestre (e)	% (f) = (e/d)×100	Até o Bimestre (g)	% (h) = (g/d)×100	RESTOS A PAGAR NÃO PROCESSADOS (i)
13- PAGAMENTO DOS PROFISSIONAIS DO MAGISTÉRIO	3.190.400,00	3.587.683,55	3.587.208,86	99,99%	3.587.208,86	99,99%	0,00
13.1- Com Educação Infantil	0,00	0,00	0,00	0,00%	0,00	0,00%	0,00
13.2- Com Ensino Fundamental	3.190.400,00	3.587.683,55	3.587.208,86	99,99%	3.587.208,86	99,99%	0,00
14- OUTRAS DESPESAS	1.718.500,00	1.320.016,45	1.262.279,85	95,63%	1.262.279,85	95,63%	0,00
14.1- Com Educação Infantil	0,00	0,00	0,00	0,00%	0,00	0,00%	0,00
14.2- Com Ensino Fundamental	1.718.500,00	1.320.016,45	1.262.279,85	95,63%	1.262.279,85	95,63%	0,00
15- TOTAL DAS DESPESAS DO FUNDEB (13 + 14)	4.908.900,00	4.907.700,00	4.849.488,71	98,81%	4.849.488,71	98,81%	0,00

DEDUÇÕES PARA FINS DE LIMITE DO FUNDEB	VALOR
16- RESTOS A PAGAR INSCRITOS NO EXERCÍCIO SEM DISPONIBILIDADE FINANCEIRA DE RECURSOS DO FUNDEB	0,00
16.1 - FUNDEB 60%	0,00
16.2 - FUNDEB 40%	0,00
17- DESPESAS CUSTEADAS COM O SUPERÁVIT FINANCEIRO, DO EXERCÍCIO ANTERIOR, DO FUNDEB	0,00
17.1 - FUNDEB 60%	0,00
17.2 - FUNDEB 40%	0,00
18- TOTAL DAS DEDUÇÕES CONSIDERADAS PARA FINS DE LIMITE DO FUNDEB (16 + 17)	0,00

INDICADORES DO FUNDEB	VALOR
19 - TOTAL DAS DESPESAS DO FUNDEB PARA FINS DE LIMITE (15 - 18)	4.849.488,71
19.1 - Mínimo de 60% do FUNDEB na Remuneração do Magistério 1 (13 - (16.1 + 17.1)) / (11) x 100) %	73,97
19.2 - Máximo de 40% em Despesa com MDE, que não Remuneração do Magistério (14 - (16.2 + 17.2)) / (11) x 100) %	26,03
19.3 - Máximo de 5% não Aplicado no Exercício (100 - (19.1 + 19.2)) %	0,00

CONTROLE DA UTILIZAÇÃO DE RECURSOS NO EXERCÍCIO SUBSEQUENTE	VALOR
20 - RECURSOS RECEBIDOS DO FUNDEB EM <EXERCÍCIO ANTERIOR> QUE NÃO FORAM UTILIZADOS	0,00
21 - DESPESAS CUSTEADAS COMO SALDO DO ITEM 20 ATÉ O 1º TRIMESTRE DE <EXERCÍCIO>	0,00

DESPESAS COM AÇÕES TÍPICAS DE MDE ds Sumario Item	DOTAÇÃO INICIAL	DOTAÇÃO ATUALIZADA (d)	DESPESAS EMPENHADA		DESPESAS LIQUIDADAS		INSCRITAS EM RESTOS A PAGAR NÃO PROCESSADOS (i)
			Até o Bimestre (e)	% (f) = (e/d)×100	Até o Bimestre (g)	% (h) = (g/d)×100	
22- EDUCAÇÃO INFANTIL	36.500,00	36.500,00	615,00	1,68%	615,00	1,68%	0,00
22.1- Despesas Custeadas com Recursos do FUNDEB	0,00	0,00	0,00	0,00%	0,00	0,00%	0,00
22.2- Despesas Custeadas com Outros Recursos de Impostos	36.500,00	36.500,00	615,00	1,68%	615,00	1,68%	0,00



# TRIBUNAL DE CONTAS DO ESTADO DO PARANÁ

## Coordenadoria de Gestão Municipal - CGM

23- ENSINO FUNDAMENTAL	7.241.867,67	7.127.567,67	6.733.388,13	94,47%	6.730.849,18	94,47%	2.538,95
23.1- Despesas Custeadas com Recursos do FUNDEB	4.908.900,00	4.907.700,00	4.849.488,71	98,81%	4.849.488,71	98,81%	0,00
23.2- Despesas Custeadas com Outros Recursos de Impostos	2.332.967,67	2.219.867,67	2.101.714,93	94,68%	2.098.311,22	94,68%	3.403,71
23.9- (-) Dedução de Despesas indevidamente contabilizadas	0,00	0,00	- 217.815,51	0,00%	- 216.950,75	0,00%	- 864,76
24- ENSINO MÉDIO	0,00	0,00	0,00	0,00%	0,00	0,00%	0,00
25- ENSINO SUPERIOR	260.000,00	256.000,00	256.000,00	100,00%	256.000,00	100,00%	0,00
26- ENSINO PROFISSIONAL NÃO INTEGRADO AO ENSINO REGULAR	0,00	0,00	0,00	0,00%	0,00	0,00%	0,00
27- OUTRAS	15.000,00	0,00	0,00	0,00%	0,00	0,00%	0,00
28- TOTAL DAS DESPESAS COM AÇÕES TÍPICAS DE MDE (22 + 23 + 24 + 25 + 26 + 27)	7.553.367,67	7.420.067,67	6.990.003,13	94,20%	6.987.464,18	94,20%	2.538,95

DEDUÇÕES CONSIDERADAS PARA FINS DE LIMITE CONSTITUCIONAL	VALOR
29- RESULTADO LÍQUIDO DAS TRANSFERÊNCIAS DO FUNDEB = (12)	599.486,57
30- DESPESAS CUSTEADAS COM A COMPLEMENTAÇÃO DO FUNDEB NO EXERCÍCIO	0,00
31- RECEITA DE APLICAÇÃO FINANCEIRA DOS RECURSOS DO FUNDEB ATÉ O BIMESTRE = (49 fundeb)	23.498,51
32- DESPESAS CUSTEADAS COM O SUPERÁVIT FINANCEIRO, DO EXERCÍCIO ANTERIOR, DO FUNDEB	0,00
33- DESPESAS CUSTEADAS COM O SUPERÁVIT FINANCEIRO, DO EXERCÍCIO ANTERIOR, DE OUTROS RECURSOS DE IMPOSTOS	0,00
34- RESTOSA PAGAR INSCRITOS NO EXERCÍCIO SEM DISPONIBILIDADE FINANCEIRA DE RECURSOS DE IMPOSTOS VINCULADOS AO ENSINO	3.531,01
35- CANCELAMENTO, NO EXERCÍCIO, DE RESTOS A PAGAR INSCRITOS COM DISPONIBILIDADE FINANCEIRA DE RECURSOS DE IMPOSTOS VINCULADOS AO ENSINO = (45 j)	0,00
36- TOTAL DAS DEDUÇÕES CONSIDERADAS PARA FINS DE LIMITE CONSTITUCIONAL (29 + 30 + 31 + 32 + 33 + 34 + 35)	626.516,09
37- TOTAL DAS DESPESAS PARA FINS DE LIMITE ((22 + 23) - (36))	6.107.487,04
38- PERCENTUAL DE APLICAÇÃO EM MDE SOBRE A RECEITA LÍQUIDA DE IMPOSTOS ((37) / (3) x 100) % - LIMITE CONSTITUCIONAL 25%	25,92

OUTRAS DESPESAS CUSTEADAS COM RECEITAS ADICIONAIS PARA FINANCIAMENTO DO ENSINO ds Sumario Item	DOTAÇÃO INICIAL	DOTAÇÃO ATUALIZADA (d)	DESPESAS EMPENHADA		DESPESAS LIQUIDADAS		INSCRITAS EM RESTOS A PAGAR NÃO PROCESSADOS (i)
			Até o Bimestre (e)	% (f) = (e/d) x 100	Até o Bimestre (g)	% (h) = ((g+i)/d) x 100	
39- DESPESAS CUSTEADAS COM A APLICAÇÃO FINANCEIRA DE OUTROS RECURSOS DE IMPOSTOS VINCULADOS AO ENSINO	0,00	0,00	0,00	0,00%	0,00	0,00%	0,00
40- DESPESAS CUSTEADAS COM A CONTRIBUIÇÃO SOCIAL DO SALÁRIO-EDUCAÇÃO	468.100,00	468.100,00	435.951,08	93,13%	435.951,08	93,13%	0,00
41- DESPESAS CUSTEADAS COM OPERAÇÕES DE CRÉDITO	0,00	0,00	0,00	0,00%	0,00	0,00%	0,00
42- DESPESAS CUSTEADAS COM OUTRAS RECEITAS PARA FINANCIAMENTO DO ENSINO	769.000,00	1.732.233,13	1.020.581,83	58,92%	1.017.687,40	58,92%	2.894,43
43- TOTAL DAS OUTRAS DESPESAS CUSTEADAS COM RECEITAS ADICIONAIS PARA	1.237.100,00	2.200.333,13	1.456.532,91	66,20%	1.453.638,48	66,20%	2.894,43





# TRIBUNAL DE CONTAS DO ESTADO DO PARANÁ

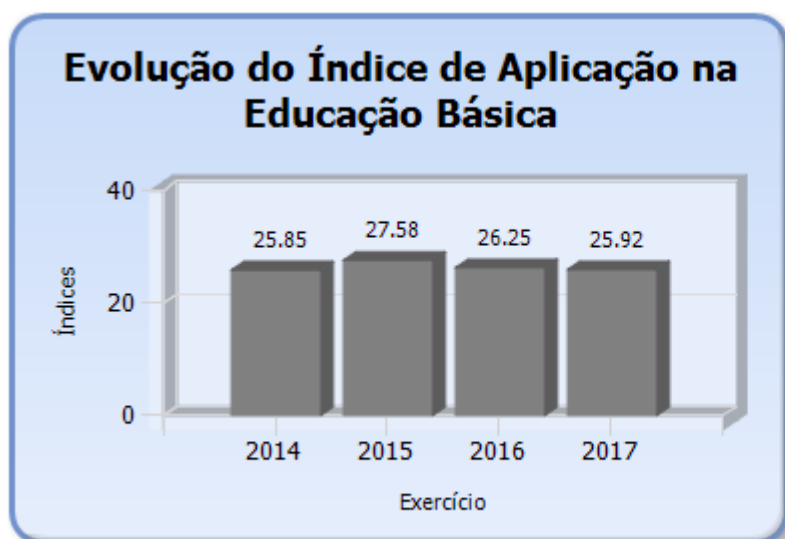
## Coordenadoria de Gestão Municipal - CGM

FINANCIAMENTO DO ENSINO (39 + 40 + 41 + 42)							
44- TOTAL GERAL DAS DESPESAS COM MDE (28 + 43)	8.790.467,67	9.620.400,80	8.446.536,04	87,80%	8.441.102,66	87,80%	5.433,38

RESTOS A PAGAR INSCRITOS COM DISPONIBILIDADE FINANCEIRA DE RECURSOS DE IMPOSTOS VINCULADOS AO ENSINO	SALDO ATÉ O BIMESTRE	CANCELADOS EM 2017 (j)
45- RESTOSA PAGAR DE DESPESAS COM MDE	46.504,84	0,00

CONTROLE DA DISPONIBILIDADE FINANCEIRA	FUNDEB	SALARIO EDUCAÇÃO
46- DISPONIBILIDADE FINANCEIRA EM 31 DE DEZEMBRO DE <EXERCÍCIO ANTERIOR>	24.831,64	266,66
47- (+) INGRESSO DE RECURSOS ATÉ O BIMESTRE	4.825.951,91	434.011,64
48- (-) PAGAMENTOS EFETUADOS ATÉ O BIMESTRE	4.874.282,06	435.951,08
48.1 - Orçamento do Exercício	4.849.488,71	435.951,08
48.2 - Restos a Pagar	24.793,35	0,00
49- (+) RECEITA DE APLICAÇÃO FINANCEIRA DOS RECURSOS ATÉ O BIMESTRE	23.498,51	1.672,78
50 - (=) DISPONIBILIDADE FINANCEIRA ATÉ O BIMESTRE	0,00	0,00
51 - (+) Ajustes	0,00	0,00
51.1 - Retenções	0,00	0,00
51.2 - Conciliação Bancária	0,00	0,00
52 - (=) SALDO FINANCEIRO CONCILIADO	0,00	0,00

Fonte: Sistema de Informações Municipais - Acompanhamento Mensal (SIM-AM), Tribunal de Contas do Estado do Paraná, Data e Hora da emissão: 22/06/2018 16:02



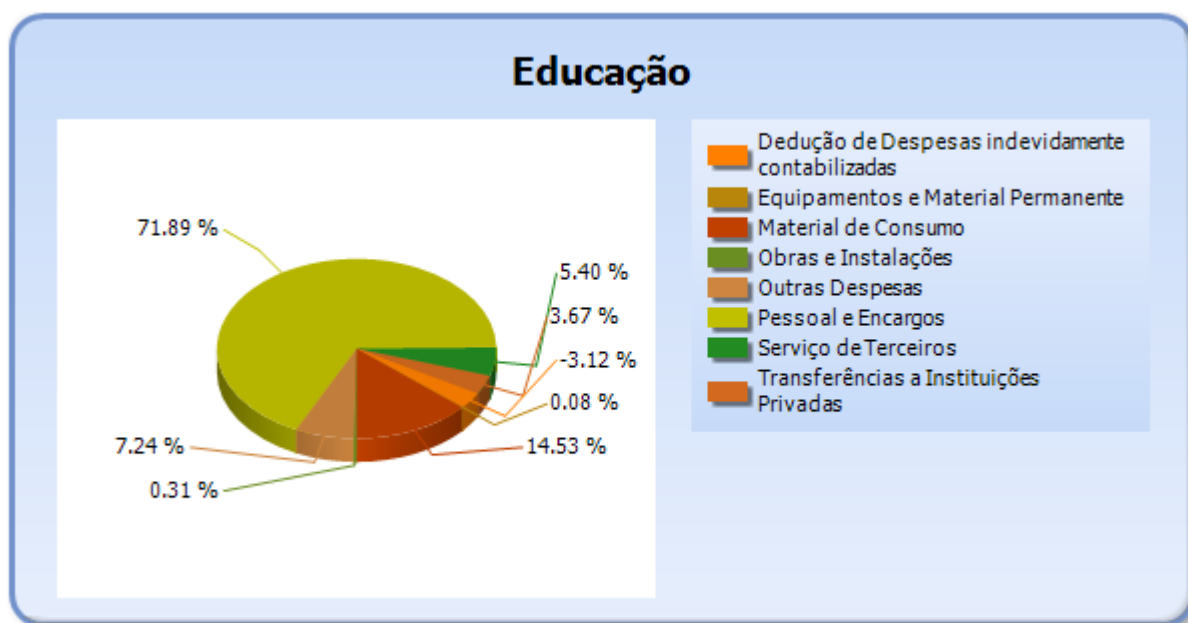
## 5.2 - DETALHAMENTO DA DESPESA COM ENSINO POR NATUREZA



# TRIBUNAL DE CONTAS DO ESTADO DO PARANÁ

Coordenadoria de Gestão Municipal - CGM

NATUREZA DA DESPESA	VALOR
<b>CORRENTES</b>	<b>7.174.988,71</b>
Pessoal e Encargos	5.021.109,74
Material de Consumo	1.014.966,76
Serviço de Terceiros	377.449,64
Transferências	256.000,00
Transferências a Instituições Privadas	256.000,00
Outras Despesas	505.462,57
<b>DE CAPITAL</b>	<b>27.641,24</b>
Equipamentos e Material Permanente	5.912,50
Obras e Instalações	21.728,74
Dedução de Despesas indevidamente contabilizadas	-217.815,51
<b>TOTAL</b>	<b>6.984.814,44</b>



### 5.3 - DETALHAMENTO DA DESPESA COM ENSINO POR PROJETOS E ATIVIDADES

CÓDIGO	NOME DO PROJETO/ATIVIDADE	FIXAÇÃO	EXECUÇÃO	DIFERENÇA
2022	MANUTENÇÃO DO GABINETE DO SECRETARIO - SECE	7.500,00	0,00	7.500,00
2024	PROINFO - PROG DE INFORMATIZAÇÃO NAS ESCOLAS MUNICIPAIS	0,00	0,00	0,00
1023	CONSTRUÇÃO, AMPLIAÇÃO E REFORMA DE UNIDADES ESCOLARES	58.656,50	21.728,74	36.927,76



# TRIBUNAL DE CONTAS DO ESTADO DO PARANÁ

## Coordenadoria de Gestão Municipal - CGM

2024	PROINFO - PROG DE INFORMATIZAÇÃO NAS ESCOLAS MUNICIPAIS	4.500,00	1.945,50	2.554,50
2025	MANUTENÇÃO DO PROGRAMA ALIMENTAÇÃO ESCOLAR	200.000,00	188.982,04	11.017,96
2026	MANUTENÇÃO DO DEPARTAMENTO DE ENSINO E DOCUMENTAÇÃO ESCOLAR	1.460.209,28	1.414.266,01	45.943,27
2027	MANUTENÇÃO DO TRANSPORTE ESCOLAR	415.690,39	415.681,14	9,25
2028	QUALIFICAÇÃO PROFISSIONAL	3.500,00	0,00	3.500,00
2029	MANUTENÇÃO DO FUNDEB	4.975.311,50	4.903.411,52	71.899,98
2030	APOIO E INCENTIVO AO ESTUDANTE POS MEDIO E UNIVERISTARIO	256.000,00	256.000,00	0,00
2031	MANUTENÇÃO DA EDUCAÇÃO INFANTIL	36.500,00	615,00	35.885,00
2032	MANUTENÇÃO PROJETO DE ESCOLARIZAÇÃO DE JOVENS E ADULTOS	2.200,00	0,00	2.200,00
	Dedução de Despesas indevidamente contabilizadas	0,00	-217.815,51	217.815,51
	TOTAL	7.420.067,67	6.984.814,44	435.253,23

### 5.4 - REMUNERAÇÃO DO MAGISTÉRIO - FUNDEB

ESPECIFICAÇÃO	VALOR
1 - RECEITAS DE TRANSFERÊNCIAS DO FUNDEB	4.849.450,42
2 - PAGAMENTO DOS PROFISSIONAIS DO MAGISTÉRIO	3.587.208,86
3 - RESTOS A PAGAR SEM COBERTURA FINANCEIRA	0,00
4 - SUPERAVIT FINANCEIRO	0,00
5 - TOTAL DAS DEDUÇÕES PARA FINS DE APLICAÇÃO DO FUNDEB (3+4)	0,00
6 - TOTAL LÍQUIDO DAS DESPESAS RELATIVAS À REMUNERAÇÃO DOS PROFISSIONAIS DO MAGISTÉRIO (2-5)	3.587.208,86
7 - PERCENTUAL DE APLICAÇÃO DOS RECURSOS DO FUNDEB NA REMUNERAÇÃO DO MAGISTÉRIO [6/1]	73,97

### 6 - DESPESAS REALIZADAS COM SAÚDE (E.C. 29/2000)

#### 6.1 - DEMONSTRATIVO DO SISTEMA SIM-AM ENVIADO PELO MUNICÍPIO

MUNICÍPIO DE INÁCIO MARTINS  
RELATÓRIO RESUMIDO DA EXECUÇÃO ORÇAMENTÁRIA - CONSOLIDADO  
ORÇAMENTOS FISCAL E DA SEGURIDADE SOCIAL  
DEMONSTRATIVO DAS RECEITAS E DESPESAS COM AÇÕES E SERVIÇOS PÚBLICOS DE SAÚDE  
01/2017 A 12/2017



# TRIBUNAL DE CONTAS DO ESTADO DO PARANÁ

## Coordenadoria de Gestão Municipal - CGM

RREO – ANEXO 12 (LC, 141/2012, art. 35)

R\$ 1,00

RECEITAS PARA APURAÇÃO DA APLICAÇÃO EM AÇÕES E SERVIÇOS PÚBLICOS DE SAÚDE	PREVISÃO INICIAL	PREVISÃO ATUALIZADA (a)	RECEITAS REALIZADAS	
			Até o Bimestre (b)	% (b/a) x 100
RECEITA DE IMPOSTOS LÍQUIDA (I)	1.611.300,67	1.631.300,67	1.473.348,21	90,32%
Imposto Predial e Territorial Urbano - IPTU	371.255,00	371.255,00	171.564,03	46,21%
Imposto sobre Transmissão de Bens Intervivos - ITBI	144.500,00	144.500,00	61.420,00	42,51%
Imposto sobre Serviços de Qualquer Natureza - ISS	662.500,00	682.500,00	752.469,04	110,25%
Imposto de Renda Retido na Fonte - IRRF	296.645,67	296.645,67	402.409,48	135,65%
Multas, Juros de Mora e Outros Encargos dos Impostos	5.250,00	5.250,00	11.908,80	226,83%
Dívida Ativa dos Impostos	99.400,00	99.400,00	57.496,78	57,84%
Multas, Juros de Mora e Outros Encargos da Dívida Ativa	31.750,00	31.750,00	16.080,08	50,65%
RECEITA DE TRANSFERÊNCIAS CONSTITUCIONAIS E LEGAIS (II)	22.522.100,00	22.550.100,00	21.132.336,73	93,71%
Cota-Parte FPM	11.300.000,00	11.328.000,00	10.596.521,13	93,54%
Cota-Parte ITR	90.000,00	90.000,00	94.592,56	105,10%
Cota-Parte IPVA	632.100,00	632.100,00	514.138,82	81,34%
Cota-Parte ICMS	10.250.000,00	10.250.000,00	9.712.255,94	94,75%
Cota-Parte IPI-Exportação	177.500,00	177.500,00	148.909,52	83,89%
Compensações Financeiras Provenientes de Impostos e Transferências Constitucionais	72.500,00	72.500,00	65.918,76	90,92%
Desoneração ICMS (LC 87/96)	72.500,00	72.500,00	65.918,76	90,92%
Outras	0,00	0,00	0,00	0,00%
TOTAL DAS RECEITAS PARA APURAÇÃO DA APLICAÇÃO EM AÇÕES E SERVIÇOS PÚBLICOS DE SAÚDE (III) = I + II	24.133.400,67	24.181.400,67	22.605.684,94	93,48%

RECEITAS ADICIONAIS PARA FINANCIAMENTO DA SAÚDE	PREVISÃO INICIAL	PREVISÃO ATUALIZADA (c)	RECEITAS REALIZADAS	
			Até o Bimestre (d)	% (d/c) x 100
TRANSFERÊNCIA DE RECURSOS DO SISTEMA ÚNICO DE SAÚDE-SUS	1.887.980,00	2.481.739,66	2.071.722,45	83,48%
Provenientes da União	1.266.743,70	1.357.797,36	1.230.481,48	90,62%
Provenientes dos Estados	568.736,30	1.048.736,30	801.423,46	76,42%
Provenientes de Outros Municípios	0,00	0,00	0,00	0,00%
Outras Receitas do SUS	52.500,00	75.206,00	39.817,51	52,94%
TRANSFERÊNCIAS VOLUNTÁRIAS	3.500,00	3.500,00	7.625,36	217,87%
RECEITAS DE OPERAÇÕES DE CRÉDITO VINCULADAS À SAÚDE	0,00	0,00	0,00	0,00%



# TRIBUNAL DE CONTAS DO ESTADO DO PARANÁ

## Coordenadoria de Gestão Municipal - CGM

OUTRAS RECEITAS PARA FINANCIAMENTO DA SAÚDE	6.500,00	6.500,00	9.196,81	141,49%
TOTAL RECEITAS ADICIONAIS PARA FINANCIAMENTO DA SAÚDE	1.897.980,00	2.491.739,66	2.088.544,62	83,82%

DESPESAS COM SAÚDE (Por Grupo de Natureza da Despesa)	DOTAÇÃO INICIAL	DOTAÇÃO ATUALIZADA (e)	DESPESAS EMPENHADAS		DESPESAS LIQUIDADAS		Inscritas em Restos a Pagar não Processados
			Até o Bimestre (f)	% (f/e) x 100	Até o Bimestre (g)	% (g/e) x 100	
DESPESAS CORRENTES	7.515.779,60	7.761.299,88	7.023.158,35	90,49%	7.003.582,15	90,24%	19.576,20
Pessoal e Encargos Sociais	3.901.552,72	3.686.957,60	3.518.846,97	95,44%	3.518.846,97	95,44%	0,00
Juros e Encargos da Dívida	0,00	0,00	0,00	0,00%	0,00	0,00%	0,00
Outras Despesas Correntes	3.614.226,88	4.074.342,28	3.504.311,38	86,01%	3.484.735,18	85,53%	19.576,20
DESPESAS DE CAPITAL	201.028,00	961.770,78	672.066,35	69,88%	210.398,41	21,88%	461.667,94
Investimentos	201.028,00	961.770,78	672.066,35	69,88%	210.398,41	21,88%	461.667,94
Inversões Financeiras	0,00	0,00	0,00	0,00%	0,00	0,00%	0,00
Amortização da Dívida	0,00	0,00	0,00	0,00%	0,00	0,00%	0,00
TOTAL DAS DESPESAS COM SAÚDE (IV)	7.716.807,60	8.723.070,66	7.695.224,70	88,22%	7.213.980,56	82,70%	481.244,14

DESPESAS COM SAÚDE NÃO COMPUTADAS PARA FINS DE APURAÇÃO DO PERCENTUAL MÍNIMO	DOTAÇÃO INICIAL	DOTAÇÃO ATUALIZADA (e)	DESPESAS EMPENHADAS		DESPESAS LIQUIDADAS		Inscritas em Restos a Pagar não Processados
			Até o Bimestre (f)	% (f/e) x 100	Até o Bimestre (g)	% (g/e) x 100	
DESPESAS COM INATIVOS E PENSIONISTAS	1.000,00	1.000,00	590,33	0,01%	590,33	0,01%	0,00
DESPESA COM ASSISTÊNCIA À SAÚDE QUE NÃO ATENDE AO PRINCÍPIO DE ACESSO UNIVERSAL	0,00	0,00	0,00	0,00%	0,00	0,00%	0,00
DESPESAS CUSTEADAS COM OUTROS RECURSOS	1.891.480,00	2.724.226,83	2.133.078,45	27,72%	1.663.924,09	23,07%	469.154,36
Recursos de Transferência do Sistema Único de Saúde - SUS	1.891.480,00	2.724.226,83	2.133.078,45	27,72%	1.663.924,09	23,07%	469.154,36
Recursos de Operações de Crédito	0,00	0,00	0,00	0,00%	0,00	0,00%	0,00
Outros Recursos	0,00	0,00	0,00	0,00%	0,00	0,00%	0,00
OUTRAS AÇÕES E SERVIÇOS NÃO COMPUTADOS	0,00	0,00	160.000,00	2,08%	160.000,00	2,22%	0,00
RESTOS/CONTAS A PAGAR INSCRITOS NO EXERCÍCIO SEM DISPONIBILIDADE FINANCEIRA	0,00	0,00	0,00	0,00%	0,00	0,00%	0,00
DESPESAS CUSTEADAS COM DISPONIBILIDADE DE CAIXA VINCULADA AOS RESTOS A PAGAR CANCELADOS	0,00	0,00	0,00	0,00%	0,00	0,00%	0,00
DESPESAS CUSTEADAS COM RECURSOS VINCULADOS À PARCELA DO PERCENTUAL	0,00	0,00	0,00	0,00%	0,00	0,00%	0,00



# TRIBUNAL DE CONTAS DO ESTADO DO PARANÁ

## Coordenadoria de Gestão Municipal - CGM

MÍNIMO QUE NÃO FOI APLICADA EM AÇÕES E SERVIÇOS DE SAÚDE EM EXERCÍCIOS ANTERIORES							
SUPERÁVIT FINANCEIRO DE EXERCÍCIO ANTERIOR NÃO APLICADO EM AÇÕES E SERVIÇOS PÚBLICOS DE SAÚDE	0,00	0,00	0,00	0,00%	0,00	0,00%	0,00
TOTAL DAS DESPESAS COM AÇÕES E SERVIÇOS PÚBLICOS DE SAÚDE NÃO COMPUTADAS (V)	0,00	0,00	2.293.668,78	29,81%	1.824.514,42	25,29%	469.154,36
TOTAL DAS DESPESAS COM AÇÕES E SERVIÇOS PÚBLICOS DE SAÚDE (VI) = (IV - V)	0,00	0,00	5.401.555,92	70,19%	5.389.466,14	74,71%	12.089,78

<b>PERCENTUAL DE APLICAÇÃO EM AÇÕES E SERVIÇOS PÚBLICOS DE SAÚDE SOBRE A RECEITA DE IMPOSTOS LÍQUIDA E TRANSFERÊNCIAS CONSTITUCIONAIS E LEGAIS (VII%) = (VI / IIIb x 100) - LIMITE CONSTITUCIONAL 15%</b>	23,89
---	-------

<b>VALOR REFERENTE À DIFERENÇA ENTRE O VALOR EXECUTADO E O LIMITE MÍNIMO CONSTITUCIONAL [(IIIb * 15%) - VI]</b>	2.010.703,18
---	--------------

EXECUÇÃO DE RESTOS A PAGAR NÃO PROCESSADOS INSCRITOS COM DISPONIBILIDADE DE CAIXA	INSCRITOS	CANCELADOS/PRESCRITOS	PAGOS	A PAGAR	PARCELA CONSIDERADA NO LIMITE
Inscritos em 2017	40.209,69	0,00	0,00	0,00	0,00

CONTROLE DOS RESTOS A PAGAR CANCELADOS OU PRESCRITOS PARA FINS DE APLICAÇÃO DA DISPONIBILIDADE DE CAIXA CONFORME ARTIGO 24, §1º e 2º	RESTOS A PAGAR CANCELADOS OU PRESCRITOS		
	Saldo Inicial	Despesas custeadas no exercício de referência (j)	Saldo Final (Não Aplicado)
Restos a Pagar Cancelados ou Prescritos em 2017	0,00	0,00	0,00

CONTROLE DO VALOR REFERENTE AO PERCENTUAL MÍNIMO NÃO CUMPRIDO EM EXERCÍCIOS ANTERIORES PARA FINS DE APLICAÇÃO DOS RECURSOS VINCULADOS CONFORME ARTIGOS 25 E 26	LIMITE NÃO CUMPRIDO		
	Saldo Inicial	Despesas custeadas no exercício de referência (k)	Saldo Final (Não Aplicado)
Diferença de limite não cumprido em 2017	0,00	0,00	0,00

DESPESAS COM SAÚDE (Por Subfunção)	DOTAÇÃO INICIAL	DOTAÇÃO ATUALIZADA (e)	DESPESAS EMPENHADAS		DESPESAS EXECUTADAS		Inscritas em Restos a Pagar não Processados
			Até o Bimestre (l)	% (l/total l) x 100	Até o Bimestre (m)	% (m/total m) x 100	
Atenção Básica	6.281.077,60	7.086.873,10	6.358.175,72	82,62%	5.884.620,91	89,72%	473.554,81

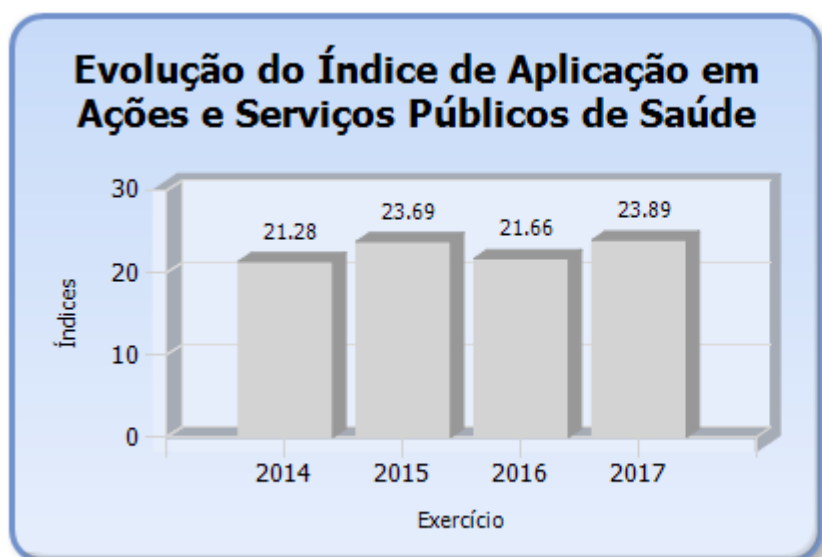


# TRIBUNAL DE CONTAS DO ESTADO DO PARANÁ

## Coordenadoria de Gestão Municipal - CGM

Assistência Hospitalar e Ambulatorial	1.052.000,00	1.255.088,49	1.135.806,07	14,76%	1.128.862,64	90,50%	6.943,43
Suporte Profilático e Terapêutico	0,00	0,00	0,00	0,00%	0,00	0,00%	0,00
Vigilância Sanitária	0,00	0,00	0,00	0,00%	0,00	0,00%	0,00
Vigilância Epidemiológica	383.730,00	381.109,07	201.242,91	2,62%	200.497,01	52,80%	745,90
Alimentação e Nutrição	0,00	0,00	0,00	0,00%	0,00	0,00%	0,00
Outras Subfunções	0,00	0,00	0,00	0,00%	0,00	0,00%	0,00
<b>TOTAL</b>	<b>7.716.807,60</b>	<b>8.723.070,66</b>	<b>7.695.224,70</b>	<b>100,00%</b>	<b>7.213.980,56</b>	<b>88,22%</b>	<b>481.244,14</b>

Fonte: Sistema de Informações Municipais - Acompanhamento Mensal (SIM-AM), Tribunal de Contas do Estado do Paraná, Data e Hora da emissão: 22/06/2018 16:02



## 6.2 - DETALHAMENTO DA DESPESA COM SAÚDE POR NATUREZA

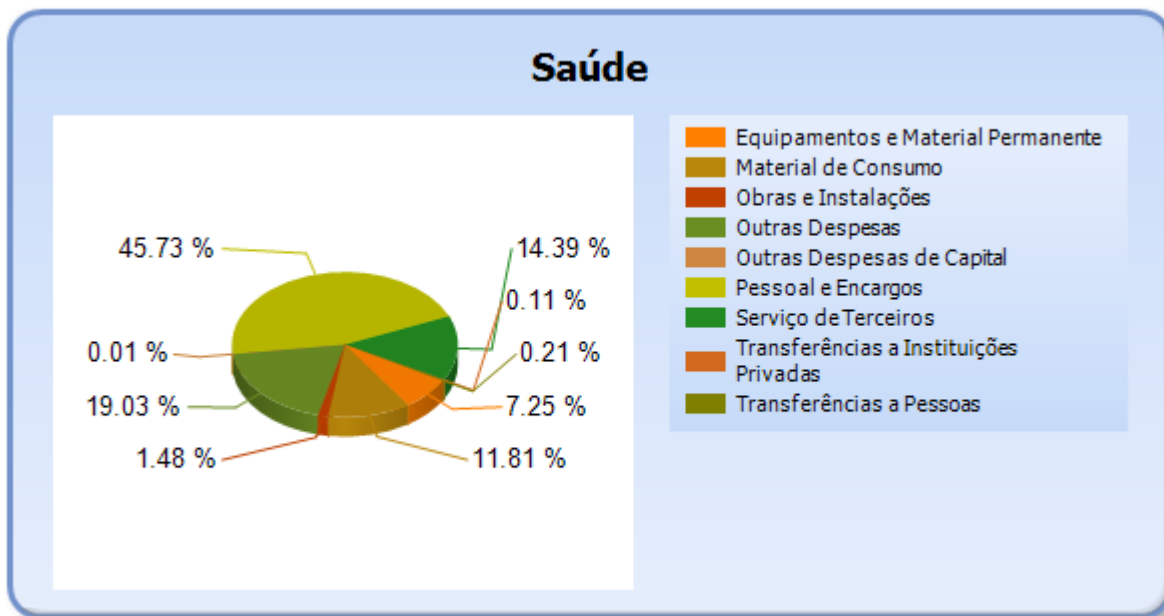
NATUREZA DA DESPESA	VALOR
<b>CORRENTES</b>	<b>7.023.158,35</b>
Pessoal e Encargos	3.518.846,97
Material de Consumo	908.429,82
Serviço de Terceiros	1.107.417,23
Transferências	24.301,60
Transferências a Pessoas	15.901,60
Transferências a Instituições Privadas	8.400,00
Outras Despesas	1.464.162,73
<b>DE CAPITAL</b>	<b>672.066,35</b>
Equipamentos e Material Permanente	557.688,61



# TRIBUNAL DE CONTAS DO ESTADO DO PARANÁ

## Coordenadoria de Gestão Municipal - CGM

Obras e Instalações	113.649,30
Outras Despesas de Capital	728,44
<b>TOTAL</b>	<b>7.695.224,70</b>



### 6.3 - DETALHAMENTO DA DESPESA COM SAÚDE POR PROJETOS E ATIVIDADES

CÓDIGO	NOME DO PROJETO/ATIVIDADE	FIXAÇÃO	EXECUÇÃO	DIFERENÇAS
2041	MANUTENÇÃO DO PAB - BLOCO ATENÇÃO BASICA	0,00	0,00	0,00
2033	MANUTENÇÃO DO DEPARTAMENTO DE CULTURA	0,00	0,00	0,00
2042	MANUTENÇÃO DO FUNDO MUNICIPAL DE SAÚDE	0,00	0,00	0,00
1095	APOIO E INCENTIVO À LIGA PARANAENSE DE COMBATE AO CANCER, ENTIDADE MANTENEDORA DO HOSPITAL ERASTO GAERTNER	0,00	0,00	0,00
2009	REGULARIZAÇÃO FUNDIARIA	0,00	0,00	0,00
2037	CONSORCIO INTERGESTORES PARANA SAUDE	160.000,00	160.000,00	0,00
2038	MANUTENÇÃO DO PROGRAMA DE QUALIFICAÇÃO DA ATENÇÃO PRIMARIA - APSUS.	235.000,00	125.301,13	109.698,87
2039	MANUTENÇÃO DO BLOCO ASSISTENCIA FARMACEUTICA	81.191,21	23.363,15	57.828,06
2040	CONSTRUÇÃO AMPLIAÇÃO E REFORMA EM UNIDADES DE SAÚDE	202.602,42	113.649,30	88.953,12





# TRIBUNAL DE CONTAS DO ESTADO DO PARANÁ

## Coordenadoria de Gestão Municipal - CGM

2041	MANUTENÇÃO DO PAB - BLOCO ATENÇÃO BÁSICA	1.243.700,00	1.132.875,17	110.824,83
2042	MANUTENÇÃO DO FUNDO MUNICIPAL DE SAÚDE	4.588.482,99	4.259.688,08	328.794,91
2043	CONSORCIO INTERMUNICIPAL DE SAÚDE	575.896,48	543.298,89	32.597,59
2044	MANUTENÇÃO DO VIGIASUS - PROGRAMA DE QUALIFICAÇÃO DA VIGILÂNCIA EM SAÚDE	0,00	0,00	0,00
2045	MANUTENÇÃO DA VIGILANCIA EM SAÚDE	0,00	0,00	0,00
2046	PRONTO ATENDIMENTO MUNICIPAL	0,00	0,00	0,00
2047	MANUTENÇÃO DO GABINETE DO SECRETARIO - SOTU	0,00	0,00	0,00
2058	MANUTENÇÃO DO DEPARTAMENTO DE URBANISMO	0,00	0,00	0,00
2059	MANUTENÇÃO DO GABINETE DO SECRETARIO - SICSAT	0,00	0,00	0,00
2060	INCENTIVO AO DESENVOLVIMENTO LOCAL	0,00	0,00	0,00
2061	MANUTENÇÃO DO DEPARTAMENTO DE INDÚSTRIA, COMÉRCIO E SERVIÇOS	0,00	0,00	0,00
1095	APOIO E INCENTIVO À LIGA PARANAENSE DE COMBATE AO CÂNCER, ENTIDADE MANTENEDORA DO HOSPITAL ERASTO GAERTNER	8.400,00	8.400,00	0,00
2047	MANUTENÇÃO DO GABINETE DO SECRETARIO - SOTU	0,00	0,00	0,00
2044	MANUTENÇÃO DO VIGIASUS - PROGRAMA DE QUALIFICAÇÃO DA VIGILÂNCIA EM SAÚDE	160.000,00	27.818,85	132.181,15
2045	MANUTENÇÃO DA VIGILANCIA EM SAÚDE	221.109,07	173.424,06	47.685,01
2056	AQUISIÇÃO DE EQUIPAMENTOS RODOVIÁRIOS E VEÍCULOS.	0,00	0,00	0,00
2046	PRONTO ATENDIMENTO MUNICIPAL	1.246.688,49	1.127.406,07	119.282,42
2050	INFRAESTRUTURA URBANA	0,00	0,00	0,00
2094	PARTICIPAÇÃO EM CONSORCIO PÚBLICO - CONDER RODOVIÁRIO	0,00	0,00	0,00
	TOTAL	8.723.070,66	7.695.224,70	1.027.845,96

## 7 - CONTROLE INTERNO

### PONTOS DE VERIFICAÇÃO SOBRE O CONTROLE INTERNO



# TRIBUNAL DE CONTAS DO ESTADO DO PARANÁ

## Coordenadoria de Gestão Municipal - CGM

ITENS DE VERIFICAÇÃO	CONCLUSÃO
Consta do processo o Relatório do Controle Interno?	SIM
O Relatório do Controle Interno encaminhado apresenta o conteúdo mínimo prescrito pelo Tribunal?	SIM
O Relatório do Controle Interno encaminhado apresenta irregularidade passível de desaprovação das contas anuais?	NÃO

### 8 - REGIME PRÓPRIO DE PREVIDÊNCIA MUNICIPAL

NOME DO RPPS	CRP
INSTITUTO DE PREVIDÊNCIA DOS SERVIDORES PÚBLICOS DO MUNICÍPIO DE INÁCIO MARTINS	SIM

#### 8.1 - VALORES DAS RECEITAS E DESPESAS DO RPPS

DESCRIÇÃO	VALOR
Receita da Contribuição dos Servidores no exercício	1.011.698,06
Receita da Contribuição Patronal no exercício	1.240.444,92
Aportes para formação de reserva do Plano Financeiro	0,00
Aportes para cobertura de Déficit Atuarial	1.567.586,13
Aportes extraordinários para cobertura de Déficit financeiro com folha de pagamento do RPPS	0,00
Contribuição Previdenciária em regime de parcelamento de débitos	0,00
Multa e Juros de Mora da Receita de Contribuição Patronal	0,00
Receita Patrimonial	4.739.020,99
Compensações financeiras entre o RGPS e o RPPS	235.279,38
Outras Receitas do RPPS no exercício	0,00
<b>Total das Receitas</b>	<b>8.794.029,48</b>
Ingressos por Interferência Financeira	0,00
Fonte 001 - Recursos Livres	0,00
Fonte 040 - Recursos Previdenciários	0,00
<b>TOTAL DOS RECURSOS</b>	<b>8.794.029,48</b>
Despesa com Aposentadorias e Reformas	1.742.075,61
Despesa com Pensões	301.593,58
Despesa com Outros Benefícios Previdenciários	155,35
Despesa com Outros Benefícios Assistenciais	0,00
Outras Despesas de Custeio	132.785,03



# TRIBUNAL DE CONTAS DO ESTADO DO PARANÁ

Coordenadoria de Gestão Municipal - CGM

Despesas de Capital	770,00
<b>TOTAL DAS APLICAÇÕES</b>	<b>2.177.379,57</b>

## 8.2 - PRINCIPAIS VALORES DO LAUDO ATUARIAL

DESCRIÇÃO	VALORES
a) Ativo do Plano	40.144.269,13
b) Provisão Matemática Previdenciária Bruta	59.659.076,05
c) Plano de Amortização	25.824.081,37
d) Provisão Matemática Previdenciária Líquida (b-c)	33.834.994,68
e) Valor do Aporte	1.422.118,03
f) Percentual Contribuição Patronal	11,64%
g) Percentual Contribuição Servidor Ativo	11,00%
h) Percentual Contribuição Servidor Inativo	11,00%
i) Percentual Contribuição Pensionista	11,00%
j) Percentual Taxa de Administração	2,00%

## 9 - ATRASO NA ENTREGA DO SIM-AM E/OU DA PRESTAÇÃO DE CONTAS DO EXERCÍCIO

### 9.1 - ENTREGA DOS DADOS DO SIM-AM COM ATRASO

Verifica-se no registro de entrega dos dados eletrônicos mensais do Sistema de Informações Municipais – Acompanhamento Mensal – SIM/AM, que a Entidade não atendeu aos prazos estipulados nas Instruções Normativas TCE/PR nº 115/2016 e 129/2017, relativa à Agenda de Obrigações para o exercício objeto da análise.

A entrega mensal dos referidos dados eletrônicos está demonstrada no quadro abaixo, o qual informa o número de dias de atraso que a entrega intempestiva resultou.

A situação é passível de aplicação de multa administrativa, prevista no art. 87, III, “b” da Lei Complementar Estadual nº 113/2005 - Lei Orgânica do Tribunal de



# TRIBUNAL DE CONTAS DO ESTADO DO PARANÁ

## Coordenadoria de Gestão Municipal - CGM

Contas, aplicada em razão DE CADA ATRASO NA REMESSA MENSAL dos dados eletrônicos do Sistema de Informações Municipais – Acompanhamento Mensal – SIM/AM.

Documentos mínimos necessários em caso de contraditório:

- a) comprovação de que o encaminhamento em atraso ocorreu por motivo de força maior;
- b) comprovante de recolhimento da multa;
- c) outros documentos e/ou esclarecimentos considerados necessários.

### Demonstrativo do item:

Mês	Ano	Data Limite p/ Envio	Data do Envio	Dias de Atraso
Março	2017	31/05/2017	12/06/2017	12
Maio	2017	30/06/2017	26/07/2017	26
Junho	2017	31/07/2017	23/08/2017	23
Setembro	2017	31/10/2017	09/11/2017	9
Outubro	2017	30/11/2017	01/12/2017	1

## 9.2 - ENTREGA DOS DOCUMENTOS QUE COMPÕEM A PRESTAÇÃO DE CONTAS COM ATRASO

Verifica-se na autuação do processo de Prestação de Contas que a Entidade atendeu o prazo estipulado no art. 225, caput, do Regimento Interno do TCE/PR, estendido para 30/04/2018.

## PARTE II - CONSTATAÇÕES DA ANÁLISE

### 10 - RESULTADO DA ANÁLISE

A análise das contas está cingida aos assuntos contidos no escopo definido na Instrução Normativa nº 138/2018, sendo que a abordagem à luz dos critérios técnicos e legais a que estão sujeitos não resultou em apontamentos no sentido de recomendações ou restrições.



# TRIBUNAL DE CONTAS DO ESTADO DO PARANÁ

Coordenadoria de Gestão Municipal - CGM

## OCORRÊNCIAS CONSTATADAS FACE AO ESCOPO DA ANÁLISE

Tendo em vista os apontamentos elencados anteriormente, as irregularidades serão expressamente caracterizadas e indicados os responsáveis, conforme previsto no art. 352, inc. II do Regimento Interno do TCE-PR.

DESCRIÇÃO	RESULTADO DA ANÁLISE	RESPONSÁVEL	CPF	TIPIFICAÇÃO
Entrega dos dados do SIM-AM com atraso.	RESSALVA COM MULTA	EDEMETRIO BENATO JUNIOR	667.186.009-20	Instrução Normativa TCE/PR nº 138/2018, art. 10, § único - Multa LCE nº 113/2005, art. 87, III, "b".

## PARTE III - INFORMAÇÕES RELATIVAS AOS PROCESSOS DA ENTIDADE

### a) ESCOPO DO PROCEDIMENTO DE ACOMPANHAMENTO REMOTO PARA O EXERCÍCIO

O Procedimento de Acompanhamento Remoto - PROAR teve como objeto de escopo de acompanhamento para a Entidade no exercício em análise os casos abaixo relacionados:

DESCRIÇÃO DOS CASOS DE ACOMPANHAMENTO	UNIDADE RESPONSÁVEL
Acompanhamento Transferências 2017	CAGE
Análise de edital de licitação	CAGE

### b) - PROCESSOS REFERENTES À ENTIDADE

Não constaram do banco de dados do TCE/PR, no momento da emissão desta Instrução, registros de processos relativos à Entidade para este exercício de análise da Prestação de Contas Municipais.

### c) - SITUAÇÃO DAS PRESTAÇÕES DE CONTAS DOS ÚLTIMOS EXERCÍCIOS



# TRIBUNAL DE CONTAS DO ESTADO DO PARANÁ

## Coordenadoria de Gestão Municipal - CGM

Informa-se a seguir a situação das Prestações de Contas, relativas aos últimos exercícios, conforme consta do banco de dados do TCE/PR.

Nº DO PROCESSO	ANO	ASSUNTO	TRÂMITE ATUAL	TIPO ATO	Nº ATO	RESULTADO
261952/14	2013	PRESTAÇÃO DE CONTAS DO PREFEITO MUNICIPAL	DP	PPR	257/2015	Parecer prévio pela regularidade com ressalvas
248780/15	2014	PRESTAÇÃO DE CONTAS DO PREFEITO MUNICIPAL	DP	PPR	352/2017	Parecer prévio pela irregularidade
871050/17	2014	PEDIDO DE RESCISÃO	CGM			
227298/16	2015	PRESTAÇÃO DE CONTAS DO PREFEITO MUNICIPAL	GCILB			
225914/17	2016	PRESTAÇÃO DE CONTAS DO PREFEITO MUNICIPAL	CGM			

### PARTE IV - DAS MULTAS

Face aos apontamentos deste opinativo, o Responsável fica sujeito à multa, nos termos da legislação em vigor, relativamente às seguintes constatações, sendo que as sanções originadas da Lei Complementar Estadual nº 113/2005 serão impostas de forma cumulativa, na forma do seu art. 87, § 2º.

### Decorrentes de ressalvas indicadas nesta instrução

DESCRIÇÃO	RESPONSÁVEL	CPF	TIPIFICAÇÃO	MESES COM ENTREGA EM ATRASO
Entrega dos dados do SIM-AM com atraso.	EDEMETRIO BENATO JUNIOR	667.186.009-20	Instrução Normativa TCE/PR nº 138/2018, art. 10, § único - Multa LCE nº 113/2005, art. 87, III, "b".	Março, Maio, Junho, Setembro, Outubro

### PARTE V - CONCLUSÃO

Efetivado o exame da prestação de contas de governo do(a) MUNICÍPIO DE INÁCIO MARTINS, relativa ao exercício financeiro de 2017 e à luz das constatações relatadas neste instrutivo, as contas não apresentam situações de irregularidade de acordo com o escopo definido na Instrução Normativa nº 138/2018.



# TRIBUNAL DE CONTAS DO ESTADO DO PARANÁ

## Coordenadoria de Gestão Municipal - CGM

No entanto, constatou-se situação passível de aplicação de multa ao responsável, nos termos da legislação indicada em cada um dos itens apontados na Parte IV desta instrução, fato este que enseja a conclusão pela regularidade das contas com ressalva, conforme disposto na Uniformização de Jurisprudência nº 10 (Acórdão nº 1582/08-Tribunal Pleno).

Destaca-se, contudo, que as conclusões aqui expostas não elidem responsabilidades por atos não alcançados pelo conteúdo da prestação de contas, não validam divergências em informações de caráter declaratório, não detectadas na análise, e nem eximem anomalias levantadas em outras espécies de procedimentos fiscalizatórios, tais como: Procedimentos de Acompanhamento Remoto, Auditorias, Inspeções, Tomadas de Contas, Comunicação de Irregularidades, Denúncias ou Representações.

Face às constatações retro e, considerando o princípio do contraditório e da ampla defesa previsto no art. 5º, LV, da Constituição Federal e na Lei Complementar Estadual nº 113/2005, é necessária a citação do representante legal e gestor das contas da Entidade abaixo indicado, para que apresente defesa acerca das ocorrências apontadas nesta instrução.

### Responsáveis para intimação

CARGO/FUNÇÃO	RESPONSÁVEL	CPF	INÍCIO	FIM
Prefeito	EDEMETRIO BENATO JUNIOR	667.186.009-20	01/01/2017	31/12/2017

Sobre o assunto, é necessário observar que o atual Gestor está obrigado ao atendimento no que for pertinente à providência de documentos faltantes e à apresentação de esclarecimentos que dependam da assistência técnica, contábil e material da Administração, pois este é o titular da responsabilidade pela guarda, segurança e conservação do patrimônio documental da entidade, permitindo-se ao(s) ex- Ordenador(es) o acesso à resposta para que ele(s), querendo, possa(m) se manifestar a respeito dos questionamentos.

CARGO/FUNÇÃO	RESPONSÁVEL	CPF	INÍCIO	FIM
Prefeito	EDEMETRIO BENATO JUNIOR	667.186.009-20	01/01/2018	31/12/2020



# TRIBUNAL DE CONTAS DO ESTADO DO PARANÁ

Coordenadoria de Gestão Municipal - CGM

É a instrução.

CGM, 22 de junho de 2018.

Ato emitido por JOAO CARLOS STEC - Analista de Controle - Matrícula nº 517666.

Visto. Adotem-se os expedientes previstos no Regimento Interno deste Tribunal de Contas.

Encaminhado por GUILHERME VIEIRA - Coordenador - Matrícula nº 515728.